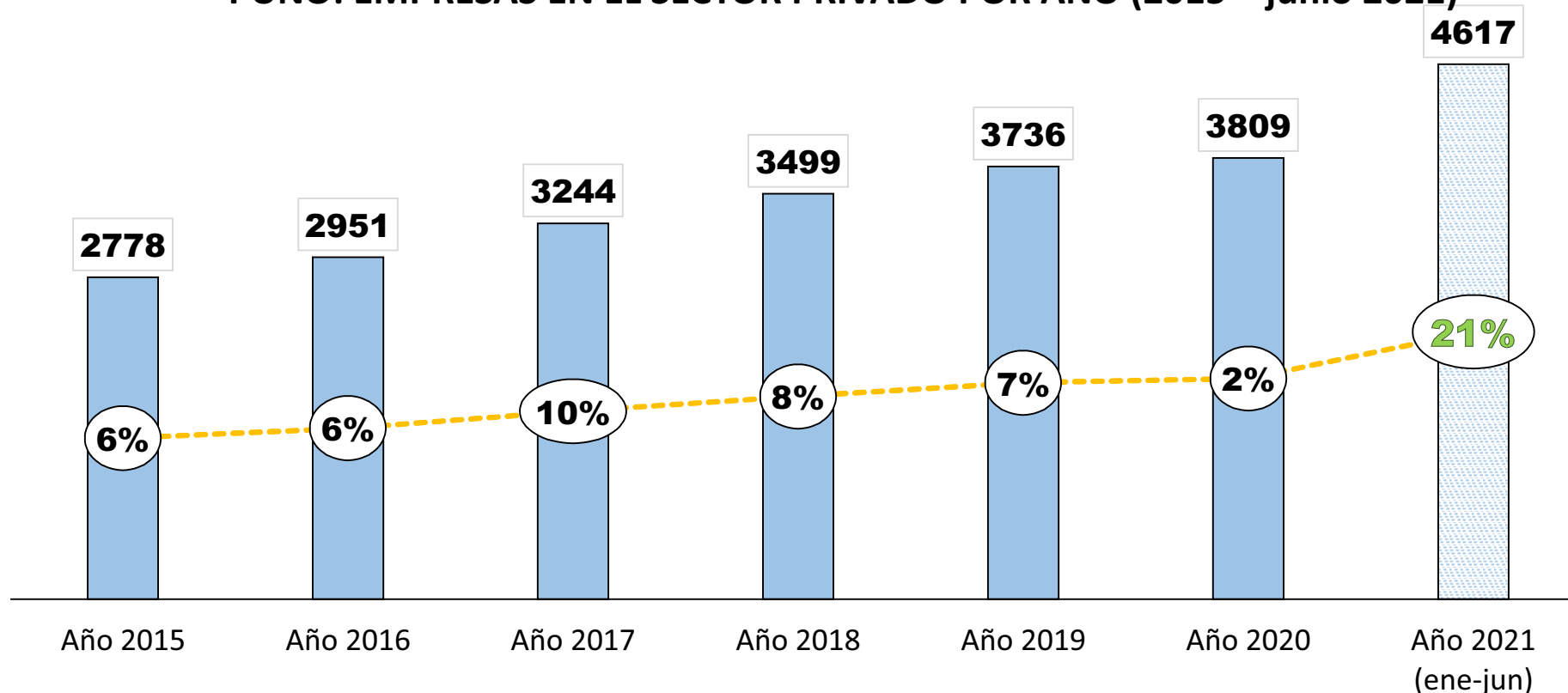


PUNO: SECTOR EMPRESARIAL

PUNO: EMPRESAS EN EL SECTOR PRIVADO (ANUAL)

Para el 2020, se registró la menor tasa de crecimiento en más de 5 años, es decir, el crecimiento de empresas en la región se estancó. Sin embargo, al primer semestre de este año se muestra una recuperación sostenida debido a las políticas de gobierno a favor de la reactivación económica. A junio del 2021, se tienen en promedio 4mil 617 empresas privadas en la región, esto representa un crecimiento del 21% respecto al año anterior, además, dicho crecimiento porcentual es tres veces más grande del promedio de crecimiento en los últimos años.

PUNO: EMPRESAS EN EL SECTOR PRIVADO POR AÑO (2015 – junio 2021)

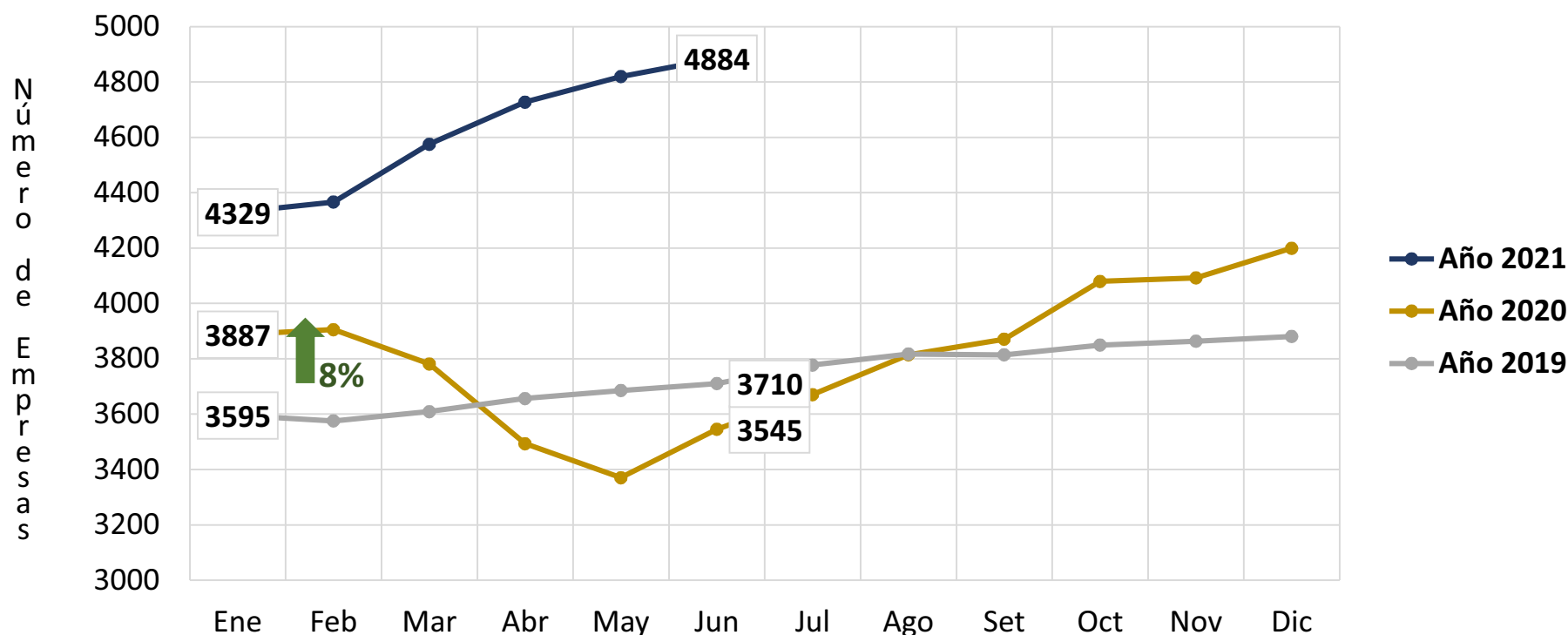


PUNO: EMPRESAS EN EL SECTOR PRIVADO (MENSUAL)

El 2020 inició con un total de empresas superior a su similar 2019 (incrementó 8%) , sin embargo, con el estado de emergencia el número de empresas presentó una tendencia a la baja desde el mes de abril, a niveles por debajo del 2019. Por otro lado, a partir del mes de setiembre del año en mención (2020), las medidas de reactivación mejoraron el comportamiento evolutivo en el número de empresas en la región Puno.

Para el 2021 el crecimiento continúa, pasamos de 4 mil 329 en enero a 4 mil 884 empresas en junio, cada mes, la cantidad de empresas en la región presenta un crecimiento paulatino a un ritmo promedio del 3%.

PUNO: EMPRESAS EN EL SECTOR PRIVADO POR MES (2019 – junio 2021)



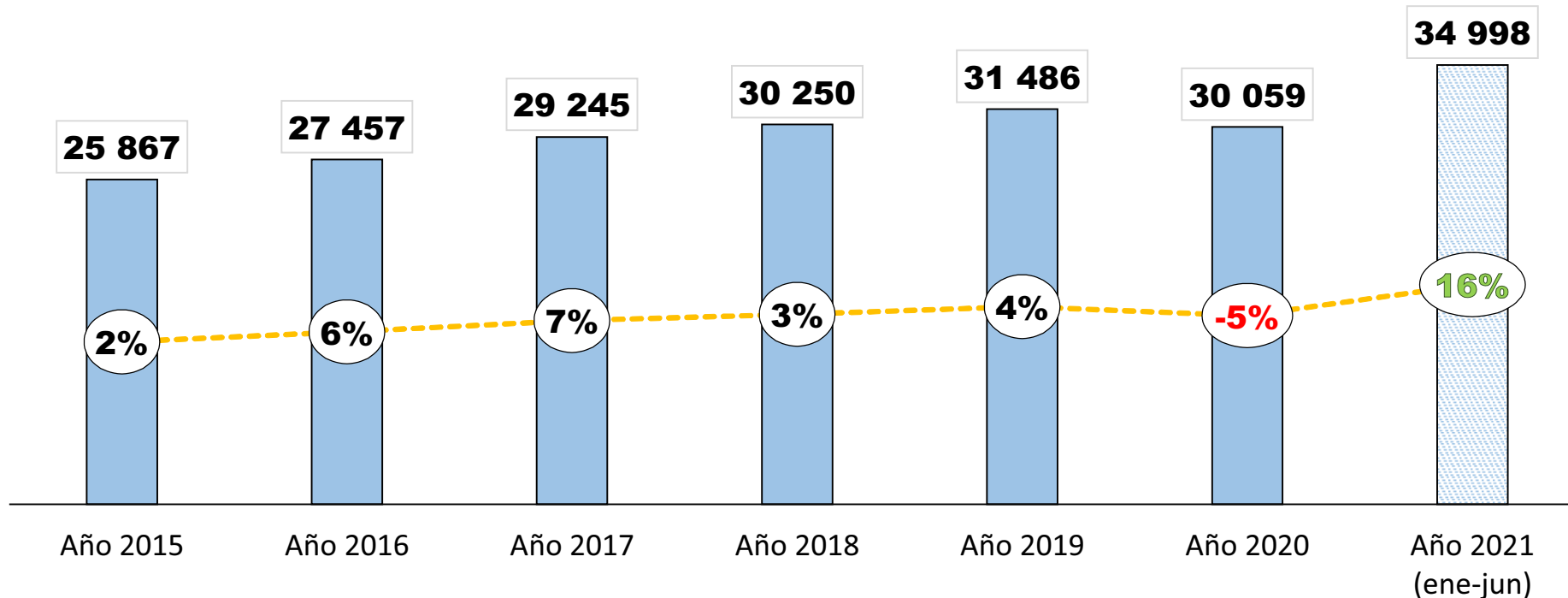
PUNO: EMPLEO EN EL SECTOR PRIVADO (ANUAL)

En el 2020, el empleo formal cayó un 5% respecto al año anterior, rompiendo así una tendencia creciente de 4% en promedio de los cinco años anteriores. El año pasado se perdieron más de 1400 puestos de trabajo formales en la región.

A junio del 2021, en la región de Puno se cuenta con 34 mil 998 trabajadores registrados en la planilla electrónica del Ministerio de Trabajo y Promoción del Empleo (MTPE), lo cual representa un crecimiento del 16% a comparación del promedio anual del 2020.

El total de trabajadores para el año en curso, presenta una tendencia de crecimiento similar a la de cinco años atrás pre pandemia, es decir, dicha tendencia se habría normalizado.

PUNO: TRABAJADORES DEL SECTOR PRIVADO POR AÑO (2015-junio 2021)

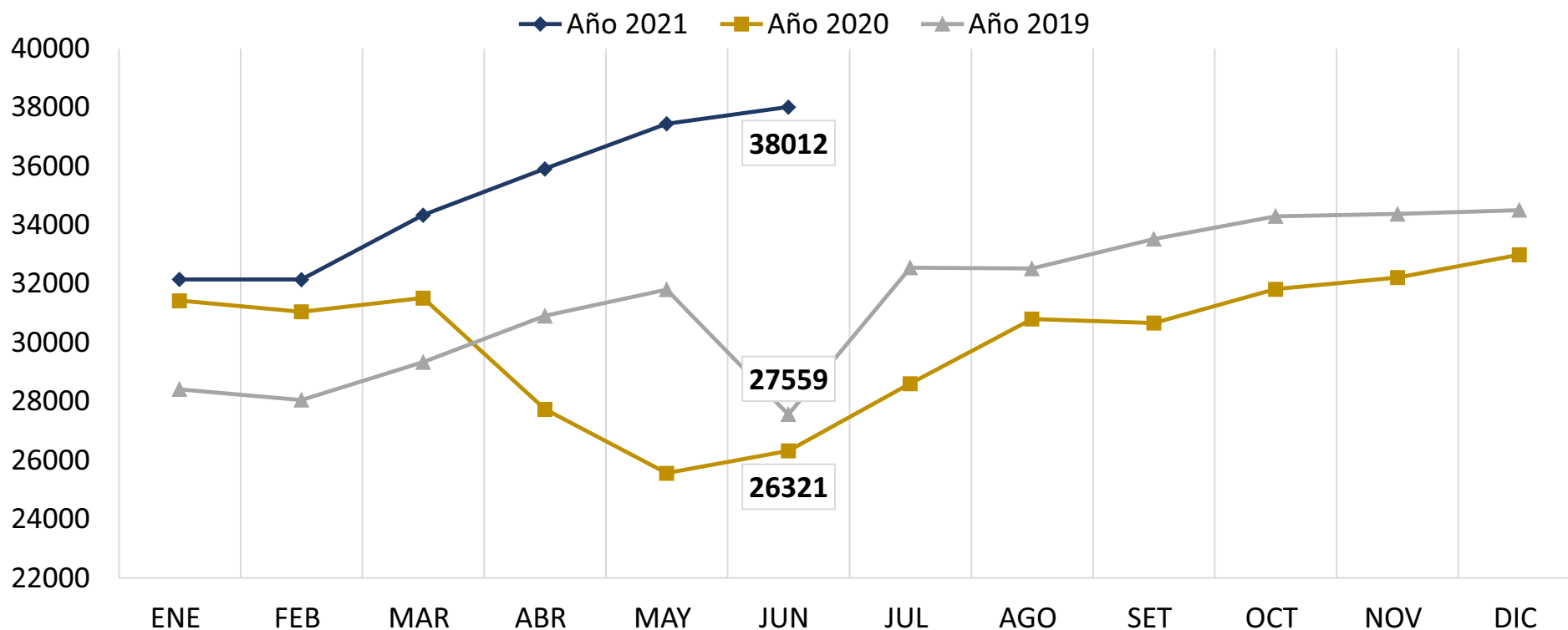


PUNO: EMPLEO EN EL SECTOR PRIVADO (MENSUAL)

El primer trimestre del 2020 tuvo un crecimiento promedio del 10% respecto al 2019. Para el mes de abril, el empleo formal había caído en 10% y para mayo alcanzó el 20% respecto al año anterior. En el mismo año(2020) el empleo continuó por debajo de niveles presentados en el 2019 hasta finales de año.

Durante el primer semestre del 2021, se tuvo una tasa de crecimiento promedio mensual de 3%, pasando de 32 mil 148 trabajadores en enero a 38 mil 012 trabajadores en junio.

**PUNO: TRABAJADORES DEL SECTOR PRIVADO POR MESES
(2019 -junio 2021)**

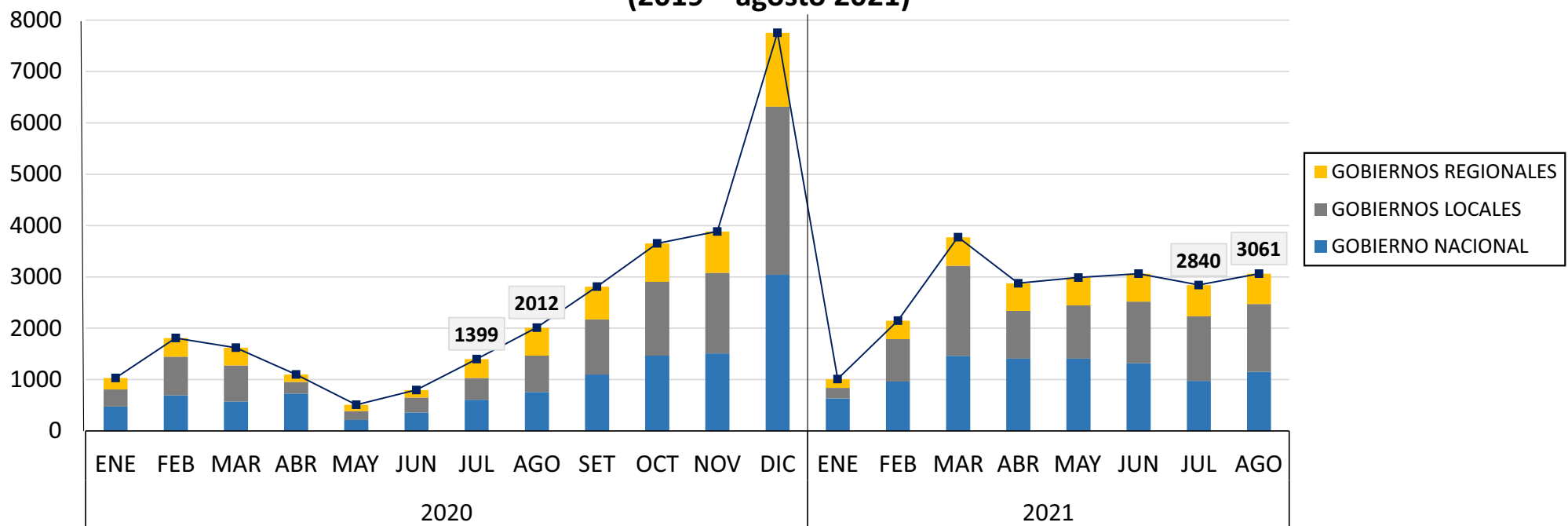


INVERSIÓN PÚBLICA

INVERSIÓN PÚBLICA NACIONAL

La inversión pública total, en agosto de este año, fue de 3 mil 61 millones de soles, con crecimiento de 52%, respecto al mismo mes del año anterior. La inversión de los gobiernos locales creció en mayor medida (aumentaron 86%), mientras que, el crecimiento de la inversión a nivel de gobiernos regionales presentaron crecimientos discretos. A comparación del mes anterior, se tuvo un crecimiento promedio del 8%, lo cual reflejaría un mejor desempeño de las inversiones por parte del Gobierno Nacional.

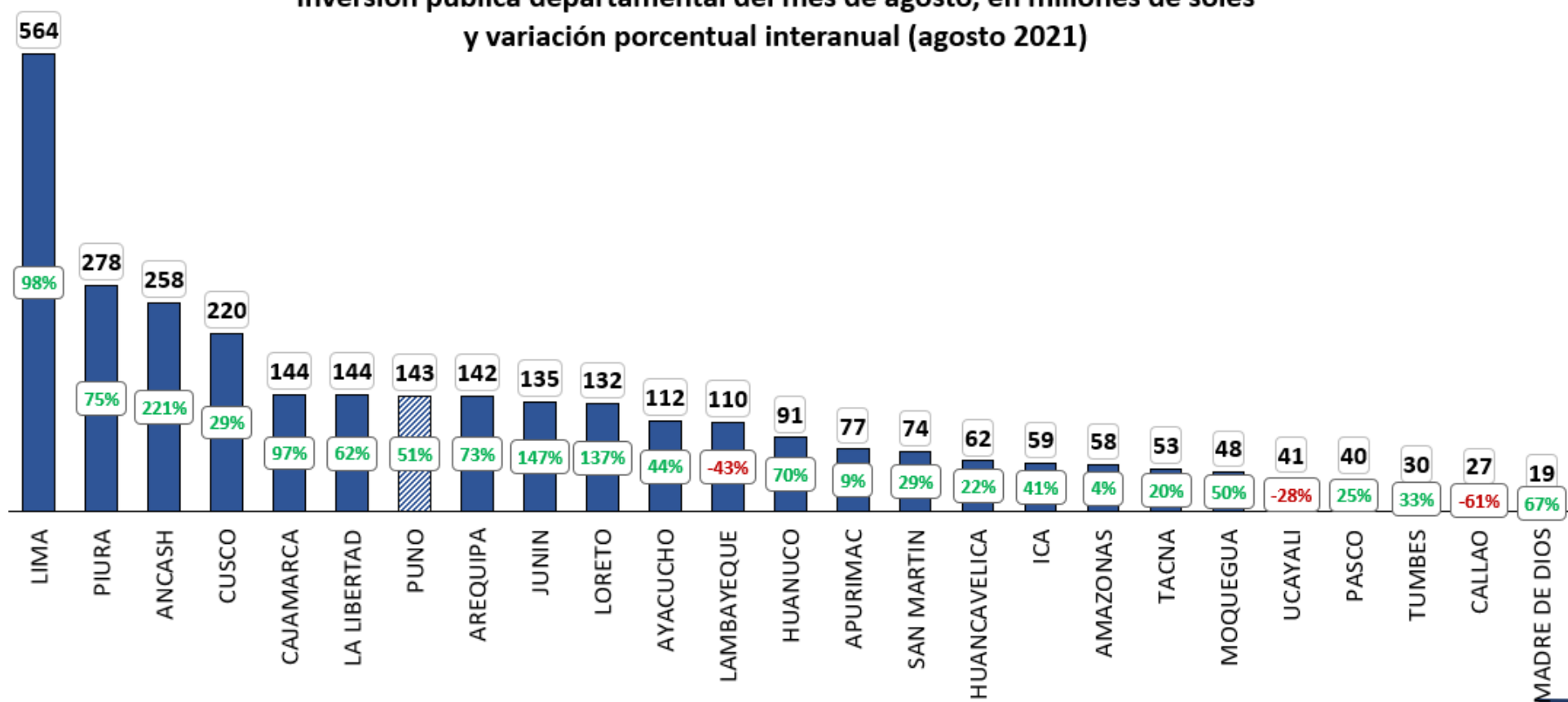
Evolución de la inversión pública del Perú, en millones de soles
(2019 – agosto 2021)



INVERSIÓN PÚBLICA DEPARTAMENTAL

En agosto, solo Lambayeque, Ucayali y el Callao redujeron la inversión pública respecto al mismo mes del año pasado. Ancash triplicó la inversión pública que realizada en agosto del 2020, Junín creció 1.5 veces más, asimismo, Puno aumentó la inversión pública en más del 50%. Por otro lado, Lima duplicó la inversión con lo cual la mantiene primero en inversión pública, le siguen Piura, Ancash y Cusco. Puno se encuentra en la séptima posición.

Inversión pública departamental del mes de agosto, en millones de soles y variación porcentual interanual (agosto 2021)

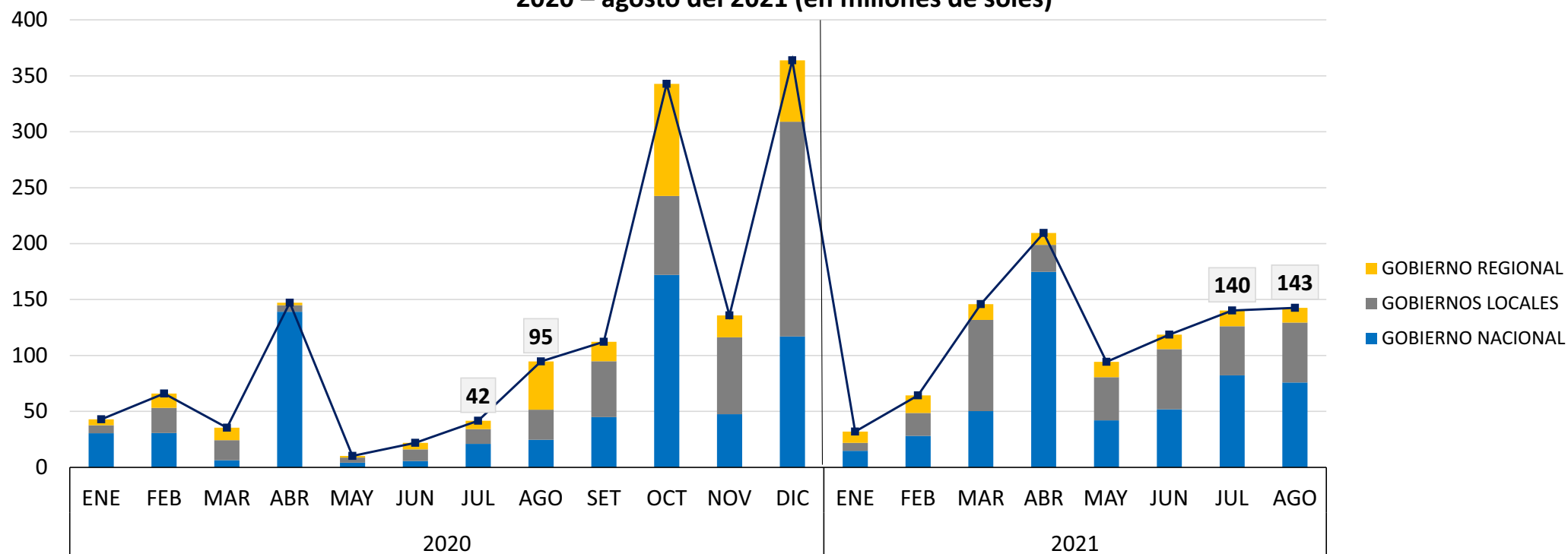


INVERSIÓN PÚBLICA REGIÓN PUNO - AGOSTO 2021

La inversión pública en la región de Puno en el mes de agosto sumó 143 millones de soles, cantidad 51% mayor a similar mes del 2020. En el acumulado la inversión pública de enero a agosto del 2021 es más del doble a comparación del periodo pasado (crecimiento del 106%). Cabe resaltar que, respecto a julio creció ligeramente (2%), debido principalmente a la inversión de los gobiernos locales (crecimiento de 22%).

Al cierre del mes de agosto, la inversión pública a nivel de gobierno regional (Puno) y nacional tuvieron caídas leves de -6% y -8% respectivamente.

**Puno: Evolución de la inversión pública, según niveles de gobierno
2020 – agosto del 2021 (en millones de soles)**

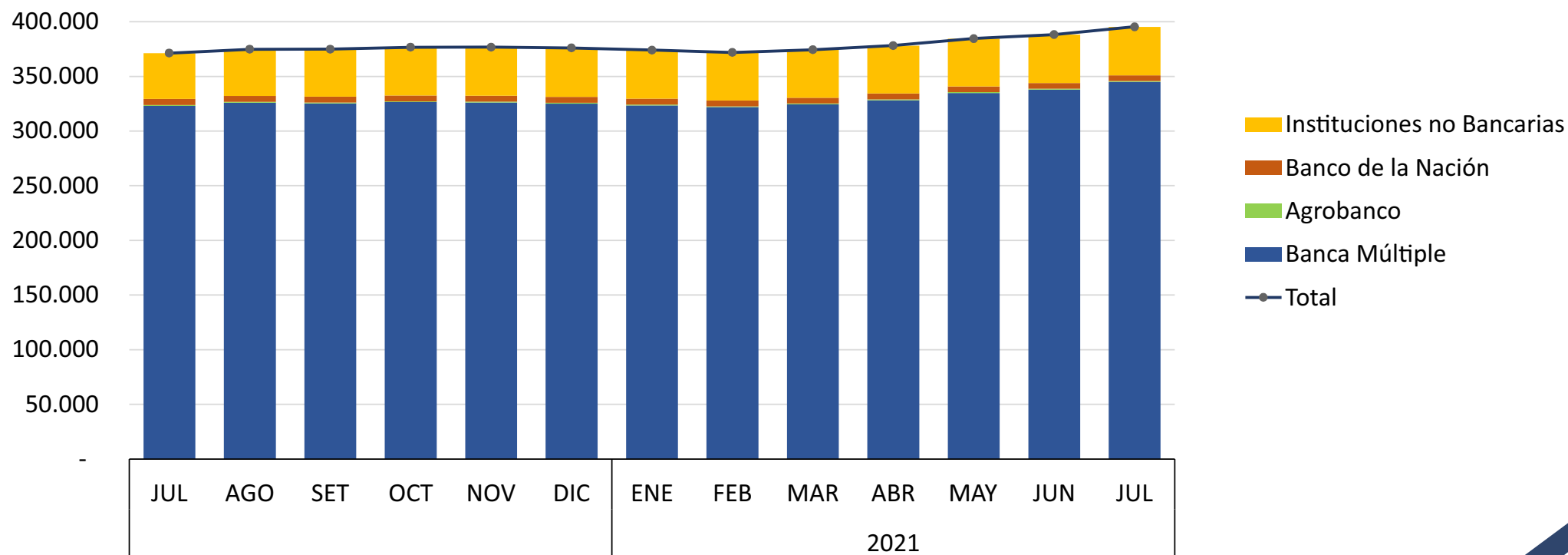


SISTEMA FINANCIERO

CRÉDITOS FINANCIEROS

En Julio, los créditos crecieron 6% respecto al mismo mes del 2020, pasando de 371 a 395 mil millones de soles. Cabe resaltar que, la banca múltiple acumula el 87% del total nacional (creció 7%), además, las instituciones no bancarias representan el 11% del total (creció 6%). Dentro de las instituciones no bancarias, las cajas municipales mostraron el mayor crecimiento (17%), junto a las Edpymes (creció 9%). Por otro lado, Agrobanco creció en 7% mientras que el Banco de la Nación redujo los créditos en 5%, todo esto respecto a julio del 2020.

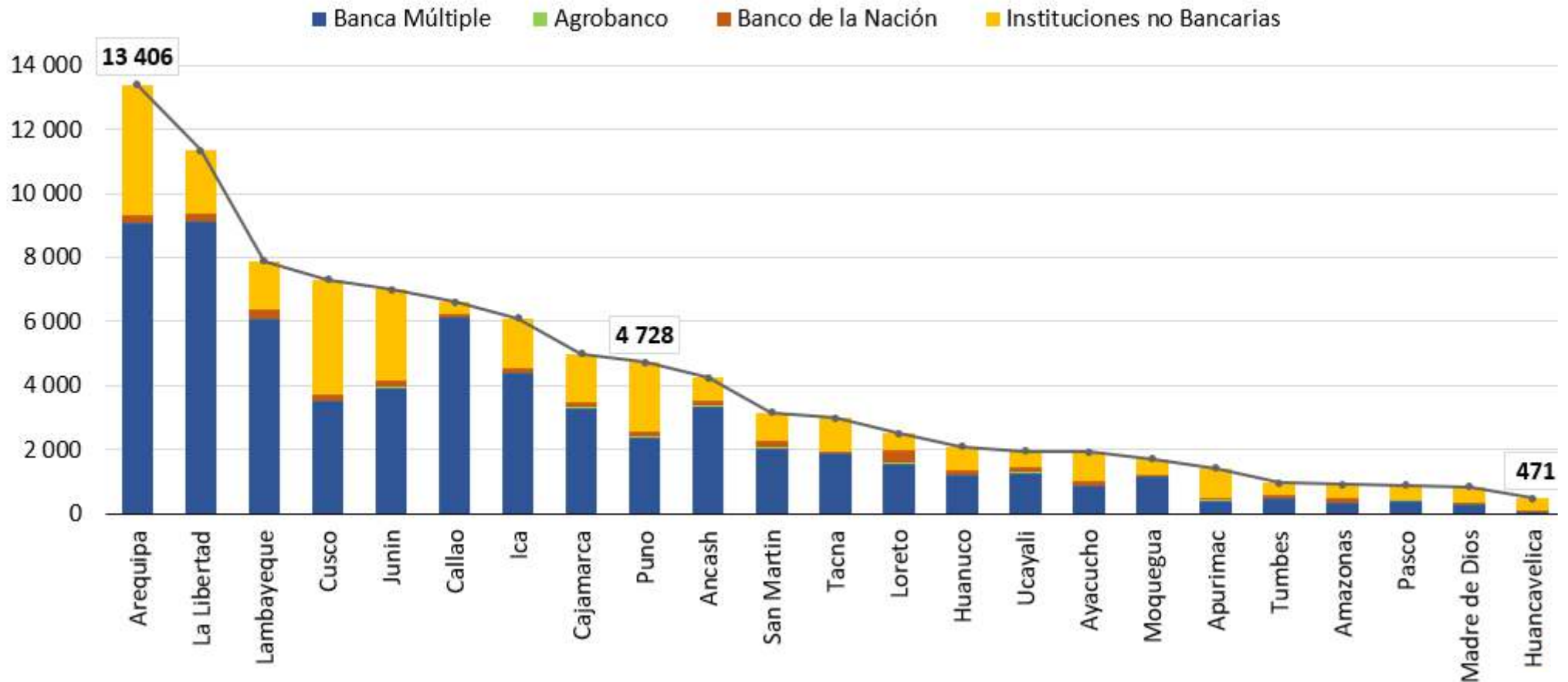
Evolución de los créditos totales del Perú, julio 2020 - julio 2021 (miles de millones de soles)



CRÉDITOS A NIVEL DEPARTAMENTAL

A Julio, Lima concentra el 74% del total de créditos a nivel nacional, con 290 mil millones de un total de 395 mil millones. Le sigue Arequipa como segundo lugar en monto de créditos (3.4% participación), con un total de 13 mil 406 millones de soles. Puno se ubica en el puesto diez con 4 mil 728 millones de soles y una participación del 1.2%.

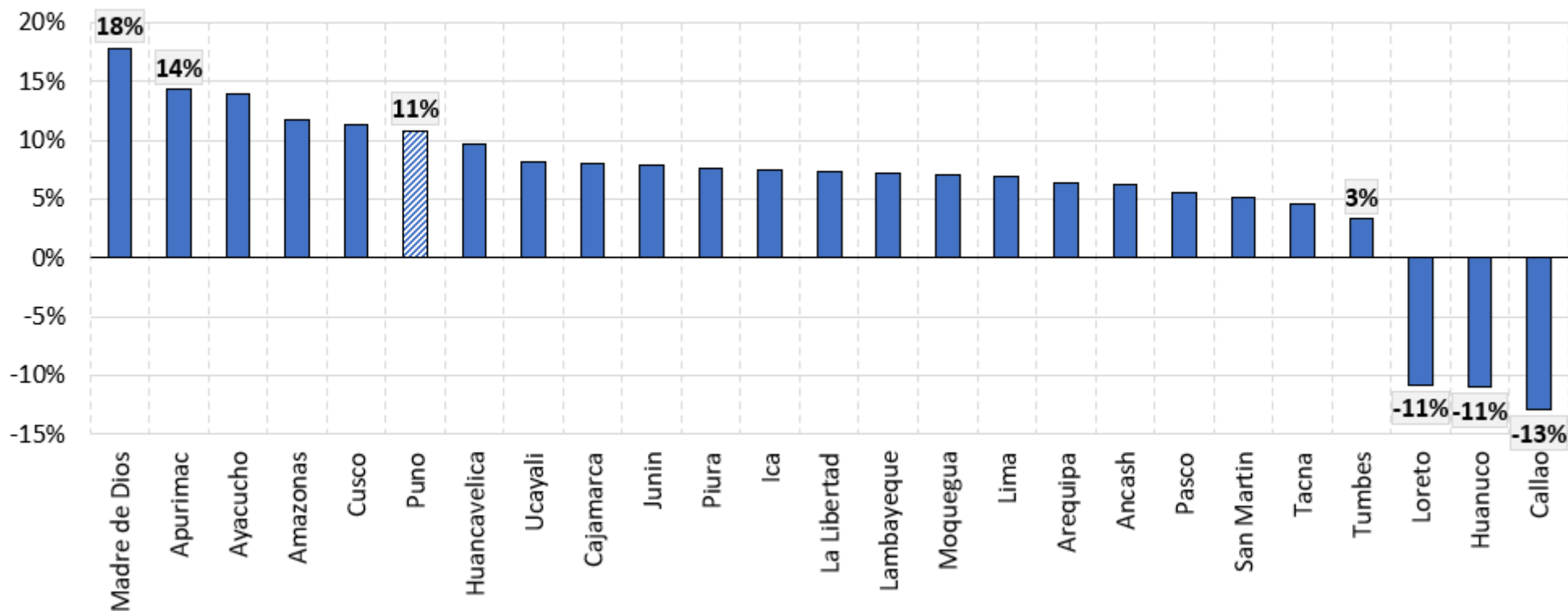
Créditos totales del mes de junio, por departamentos (en millones de soles)



VARIACIÓN DE LOS CRÉDITOS A NIVEL DEPARTAMENTAL

En julio, las regiones mostraron una variación de los créditos entre 20% y -15% en comparación de Julio del 2020. Madre de Dios encabeza la lista (creció 18%), seguido están las regiones de Apurímac (14%), Ayacucho (14%) con mayor crecimiento en julio. Puno tuvo un crecimiento del 11%, que lo ubica en la 6ta posición. Por otra parte, tres regiones tuvieron variación negativa, estos son Loreto (-11%), Huánuco (-11%) y El callao (-13%).

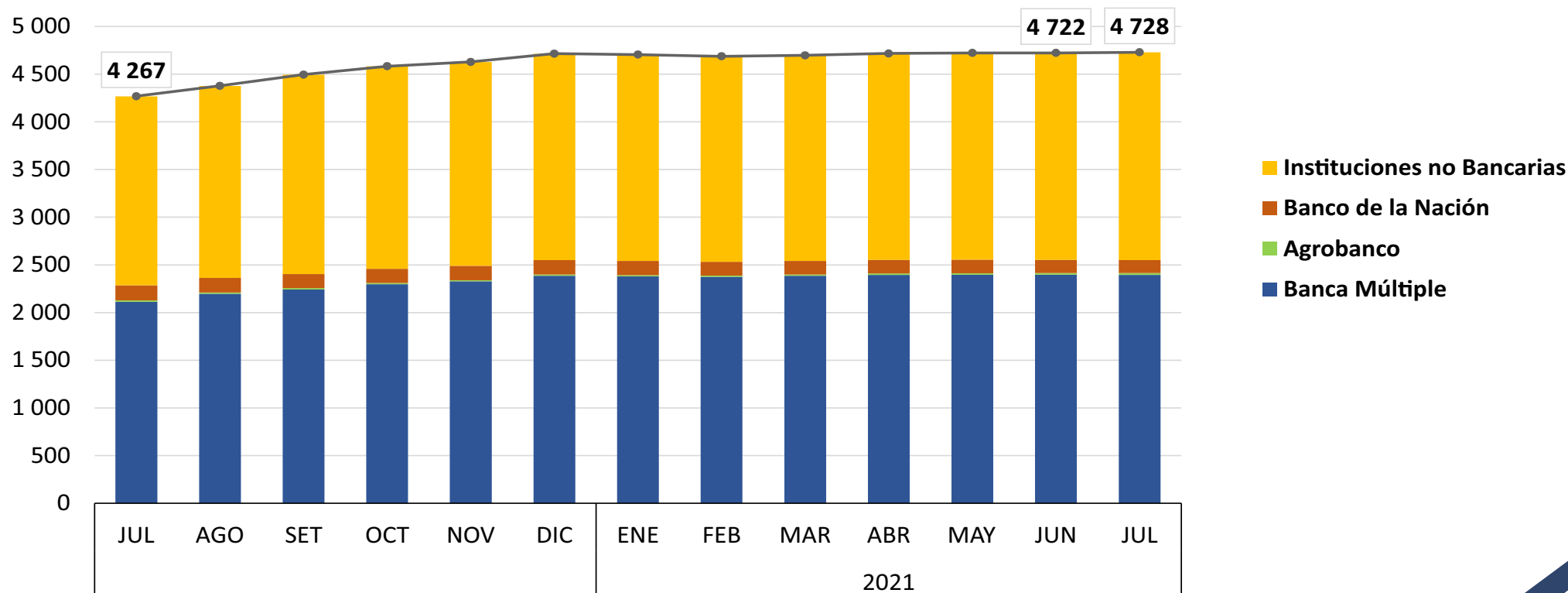
Dinámica de los créditos totales a nivel departamental
(Variación % a 12 meses, julio 2020 - julio 2021)



CRÉDITOS EN LA REGIÓN DE PUNO

En Julio, los créditos en la región crecieron 11% respecto al mismo mes del 2020, pasando de 4 mil 267 a 4 mil 728 millones de soles. Según el tipo de empresa, la banca múltiple aumentó 13% los créditos otorgados, además, las instituciones no bancarias crecieron 10%. Dentro de las instituciones no bancarias, las cajas municipales mostraron el mayor crecimiento (19%), sin embargo, se redujo los créditos en las financieras (-17%). Por otro lado, el banco de la nación redujo sus créditos (-13%), no obstante, los créditos en Agrobanco subieron un 40% con respecto a julio del 2020.

Puno: créditos totales por tipo de empresa, en millones de soles (julio 2020 – julio 2021)



FUENTE: SBS Y AFP

¡Contáctanos!

estudios-economicos@camarapuno.org

Llámanos al: 051 - 351952



EDICIÓN:

- Cámara de Comercio y la Producción de Puno
- Franz Arturo Alzamora Quiza - Centro de Estudios Económicos
- Edy Florencio Gutiérrez Quispe - Centro de Estudios Económicos
- Luzgarda Aparicio Buztinza - Imagen Institucional