

ESTUDIO ECONÓMICO CANDELARIA 2025



ÍNDICE

- 1** Tráfico de pasajeros con destino al departamento de Puno **Pag. 5**
- 2** Puno: arribo de turistas a hospedajes, según nacionalidad **Pag. 6**
- 3** Movimiento Económico Estimado Candelaria 2025 **Pag. 10**

ESTUDIO ECONÓMICO

CANDELARIA 2025

El Centro de Estudios Económicos de la Cámara de Comercio de Puno, elaboró el presente estudio con la finalidad de conocer el impacto económico generado a partir del gasto estimado que realizarán los presidentes de conjuntos participantes, danzarines y público en general durante la Festividad Virgen de la Candelaria 2025. Para este estudio se consideró las siguientes actividades principales; concurso de danzas originarias los días sábado 01 y domingo 02 de febrero, concurso de danzas mestizas domingo 09 de febrero y la parada de veneración los días lunes 10 y martes 11 de febrero. Estas actividades se llevarán a cabo en el estadio de la Universidad Nacional de Altiplano y en las calles aledañas de la ciudad cumpliendo un recorrido para este pasacalle.

De igual forma este estudio, busca aportar nuevos datos acerca de los gastos aproximados que se realizarán en la Festividad de la Virgen de la Candelaria 2025, también servirá de guía para estudios futuros que contribuyan con el análisis económico de la festividad. Así mismo el buen uso de la información obtenida, como datos específicos respecto a los gastos tanto de danzarines como presidentes en la presente festividad que significa un gran movimiento económico en nuestra ciudad.

El estudio se realizó a través de PROYECCIONES en base a estudios previamente realizados por nuestra institución.



FICHA TÉCNICA

Objetivos del estudio

- Estimar el flujo de turistas nacionales y extranjeros que visitarán la ciudad de Puno durante el mes de febrero del 2025.
- Estimar el gasto promedio total que los danzarines que se percibirá por la festividad Virgen de la Candelaria 2025.
- Estimar el gasto total aproximado en soles (S/) de bebidas alcohólicas que será efectuado por las distintas agrupaciones participantes de la festividad durante los principales días de veneración (domingo 09, lunes 10 y martes 11 del mes de febrero 2025).
- Estimar el gasto aproximado que se generará por parte de los espectadores entre los días domingo 09, lunes 10 y martes 11 del mes de febrero 2025.
- Identificar el movimiento económico total aproximado que se podría generar por todas las actividades culturales y religiosas durante los meses de enero y febrero.

Entidad: Cámara de Comercio y la Producción de Puno – Centro de estudios Económicos.



Foto: Imagen Institucional - CCPP

TRÁFICO DE PASAJEROS CON DESTINO AL DEPARTAMENTO DE PUNO

PUNO: ARRIBO DE PASAJEROS AL AEROPUERTO INCA MANCO CÁPAC EN EL MES DE FEBRERO, 2015 - 2025*

En el mes de febrero del 2024 el arribo de pasajeros al Aeropuerto Inca Manco Cápac fue de más de 22 mil personas, pero su crecimiento es negativo en 4.3% respecto al 2020 año del confinamiento por el virus COVID-19 y conflictos sociales causando la suspensión de estas festividades en los años posteriores hasta el 2024.

Después del desarrollo normal de actividades por la Festividad de la Virgen de la Candelaria; la proyección realizada de los arribos infiere que, para el 2025 se superarían los 25 mil arribos, cifra positiva respecto al mismo periodo del año anterior.



GRÁFICO 01. PUNO: ARRIBO DE PASAJEROS AL AEROPUERTO INCA MANCO CÁPAC, FEB 2015 - FEB 2025*



FUENTE: CORPAC/Estadísticas – MINCETUR
ELABORACION: Estudios Económicos – CCPP
*/ Datos estimados

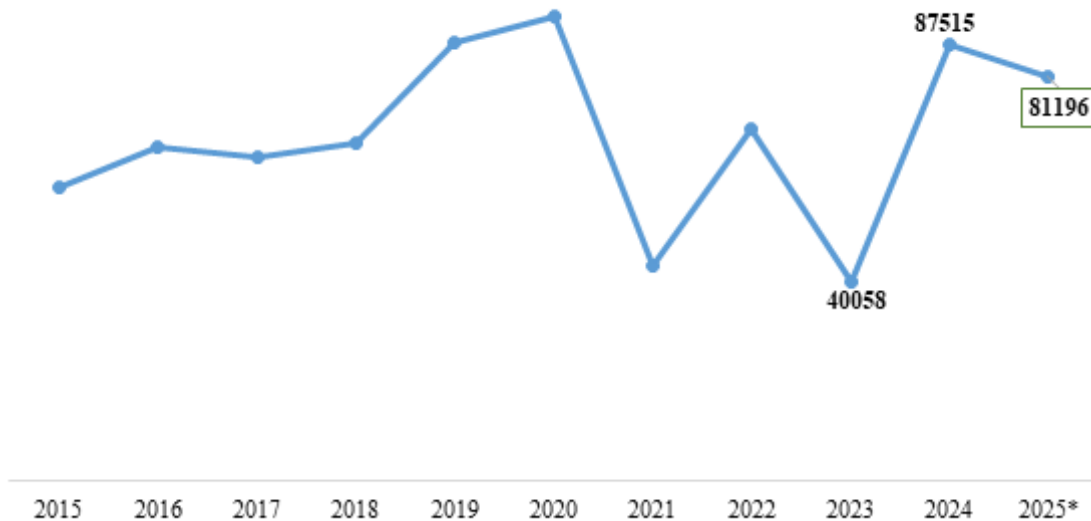
PUNO: ARRIBO DE TURISTAS A HOSPEDAJES, SEGÚN NACIONALIDAD

PUNO: NÚMERO DE ARRIBOS DE TURISTAS NACIONALES A LOS ESTABLECIMIENTOS DE HOSPEDAJE EN EL MES DE FEBRERO, 2015 - 2025*

Para el mes de febrero del 2024 el arribo de turistas nacionales a hospedajes tuvo un incremento del 118.5% respecto al mismo periodo del año anterior, pero en comparación a febrero del 2020 (año de referencia) tuvo un decrecimiento del 6%. Para el año en curso se estima que estas cifras tengan un crecimiento negativo del 7.2% respecto al año anterior.



GRÁFICO 02. PUNO: ARRIBO DE TURISTAS NACIONALES A ESTABLECIMIENTOS DE HOSPEDAJES, FEB 2015 - FEB 2025*



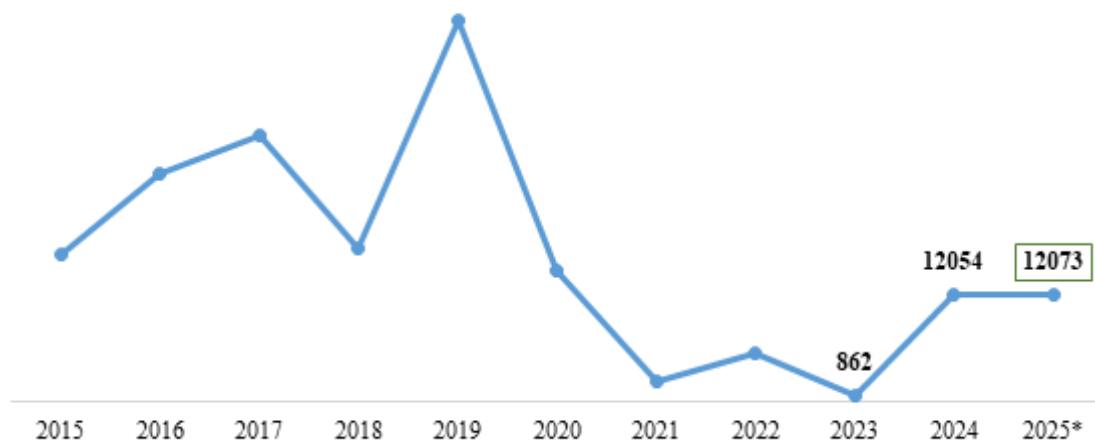
FUENTE: MINCETUR
ELABORACION: Estudios Económicos – CCP
*/ Datos estimados

PUNO: NÚMERO DE ARRIBOS DE TURISTAS EXTRANJEROS A ESTABLECIMIENTOS DE HOSPEDAJE EN EL MES DE FEBRERO, 2015 - 2025*

Para el mes de febrero del 2024 el arribo de turistas extranjeros tuvo un crecimiento del 1298.4% respecto al mismo periodo del año anterior, pero este crecimiento fue negativo del 18% respecto al mismo mes del 2020.

Para este año se estimaba un crecimiento positivo del 0.2% respecto al año anterior, se presume que estos turistas extranjeros no necesariamente arriban por la Festividad Virgen de la Candelaria 2025.


GRÁFICO 03. PUNO: ARRIBO DE TURISTAS EXTRANJEROS A ESTABLECIMIENTOS DE HOSPEDAJES, FEB 2015 - FEB 2025*



FUENTE: BCRP

ELABORACION: Estudios Económicos – CCPP

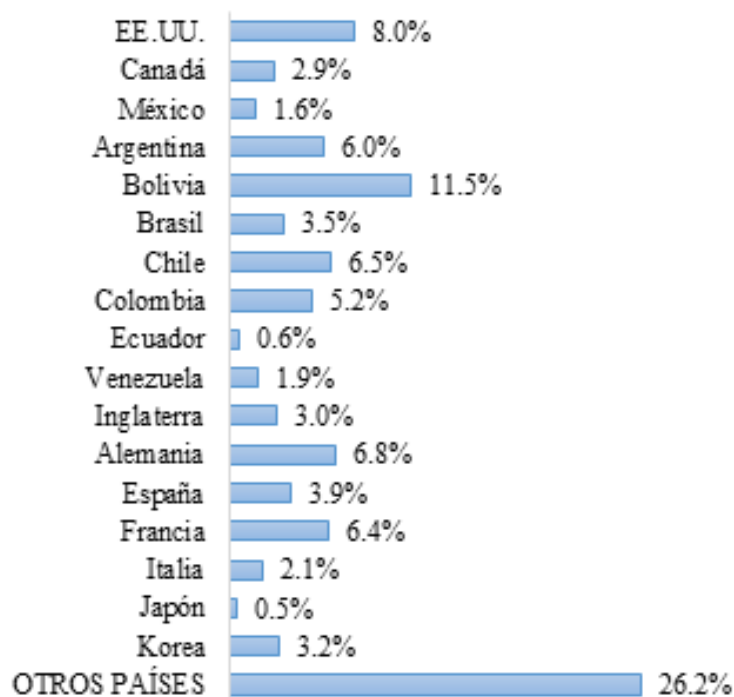
*/ Datos estimados



PUNO: PARTICIPACIÓN DE ARRIBO DE TURISTAS EXTRANJEROS SEGÚN NACIONALIDAD FEBRERO 2024

En el mes de febrero del 2024, el mayor porcentaje de visitantes a la ciudad de Puno fueron bolivianos (11.5%) seguido de estadounidenses (8%) y en tercer lugar están los alemanes (6.8%).

GRÁFICO 04. PUNO: PARTICIPACIÓN DE ARRIBO DE TURISTAS EXTRANJEROS SEGÚN NACIONALIDAD FEBRERO 2023



FUENTE: BCRP

ELABORACION: Estudios Económicos – CCPP



Foto: Imagen Institucional - CCPP

PUNO: PERNOCTACIONES DE TURISTAS NACIONALES Y EXTRANJEROS EN LOS ESTABLECIMIENTOS DE HOSPEDAJE EN EL MES DE FEBRERO

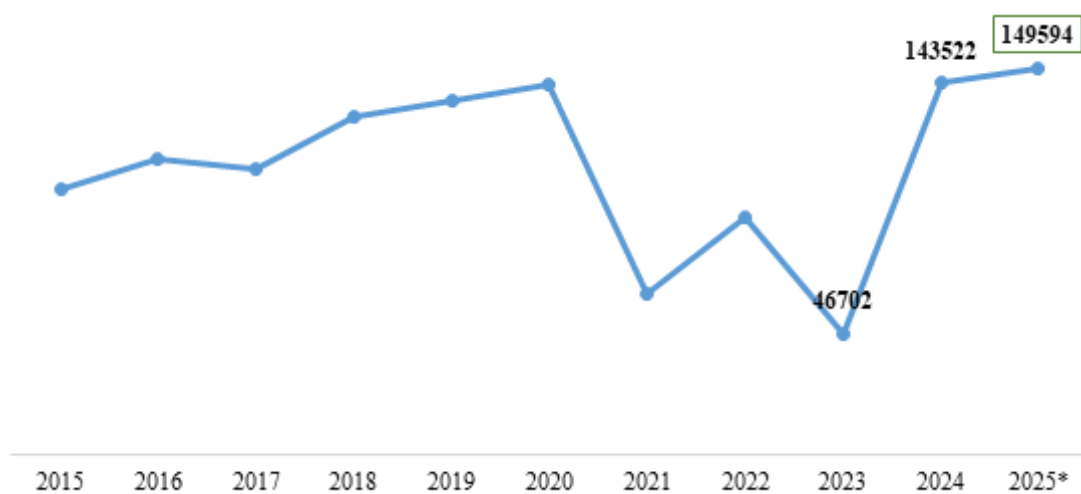
Para febrero del 2024, el número de pernoctaciones de turistas nacionales y extranjeros tuvo un crecimiento del 207% respecto al año anterior, en comparación al mismo periodo del año 2020 este crecimiento fue del 0.5%.

Para el presente año se estima que el número de pernoctaciones de turistas nacionales y extranjeros tenga un crecimiento del 4.23%.



Foto: Imagen Institucional - CCPP

GRÁFICO 05. PUNO: PERNOCTACIONES DE TURISTAS NACIONALES Y EXTRANJEROS EN LOS ESTABLECIMIENTOS DE HOSPEDAJE, FEB 2015 - FEB 2025*



FUENTE: BCRP

ELABORACION: Estudios Económicos – CCPP

*/ Datos estimados

MOVIMIENTO ECONÓMICO

ESTIMADO CANDELARIA 2025

La Festividad Virgen de la Candelaria 2025 representa a la región Puno a nivel nacional e internacional por sus actividades religiosas y folclóricas, además de generar un movimiento económico en la ciudad de Puno.

Esta Festividad reúne a la población de nuestra localidad, así como turistas nacionales e internacionales, que son partícipes de la veneración en honor a la Virgen de la Candelaria como espectadores o danzando en las distintas agrupaciones folclóricas concursantes. Quienes a su vez generan un flujo económico sumamente importante y considerable para la ciudad de Puno, es por ello que la Cámara de Comercio y la Producción de Puno, estimó los montos monetarios que se percibirán y/o generar durante los tres días principales de veneración

(domingo 09, lunes 10 y martes 11) en el presente año. Además, se realizó una estimación del flujo económico que se generará en las actividades culturales antes y después de los días principales de esta celebración como es el desfile por el aniversario de la Federación Regional de Folclore y Cultura de Puno, concurso de trajes autóctonos y fiestas de despedidas, actividades que se realizarán durante los meses de enero y febrero.

A continuación, se muestran los montos económicos estimados que serán generados durante los tres días principales (concurso y el pasacalle); y los montos estimados en actividades antes y después de los días principales de esta veneración.



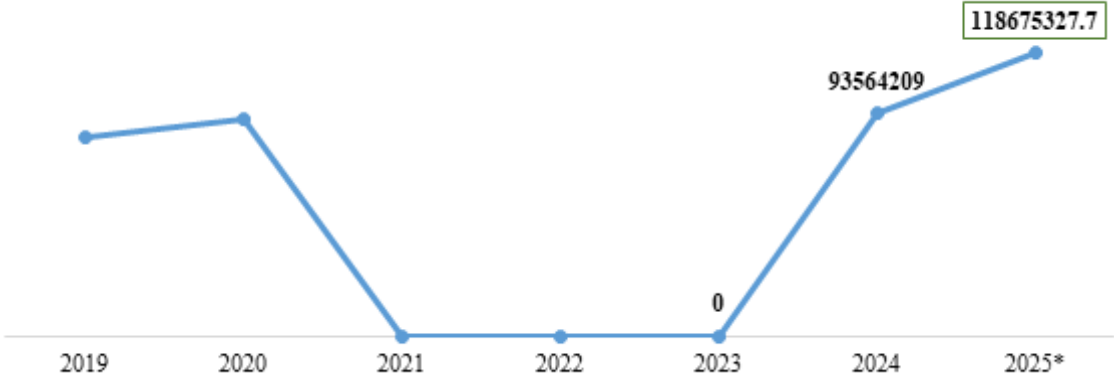
Foto: Imagen Institucional - CCP

GASTOS ESTIMADOS DE DANZARINES DURANTE LOS PRINCIPALES DÍAS DE VENERACIÓN, CANDELARIA 2025

Anualmente se registra más de 60 mil danzarines en la festividad, los cuales están distribuidos en alrededor de 88 agrupaciones para el presente año (danzas mestizas, sicuris, entre otros) que participaran en el estadio de la Universidad Nacional del Altiplano Puno durante el domingo 09 de febrero y los siguientes dos días realizaran el pasacalle en honor a la Virgen de la Candelaria, siendo en total tres días centrales donde se genera el mayor flujo económico, el cual será el periodo de análisis.

Se estima que para la Candelaria 2025, que el flujo monetario total que se generaría por los danzarines en la festividad superaría los 118 millones de soles, gasto que comúnmente está distribuido en el pago por traje, banda de músicos, accesorios para vestimenta, gastos en maquillaje y peinados, además de gastos incurridos en transporte y alimentación.

GRÁFICO 06. CANDELARIA 2025: GASTOS ESTIMADOS DE DANZARINES



FUENTE: Cámara de Comercio y Producción de Puno
ELABORACION: Estudios Económicos – CCPP
*/ Datos estimados

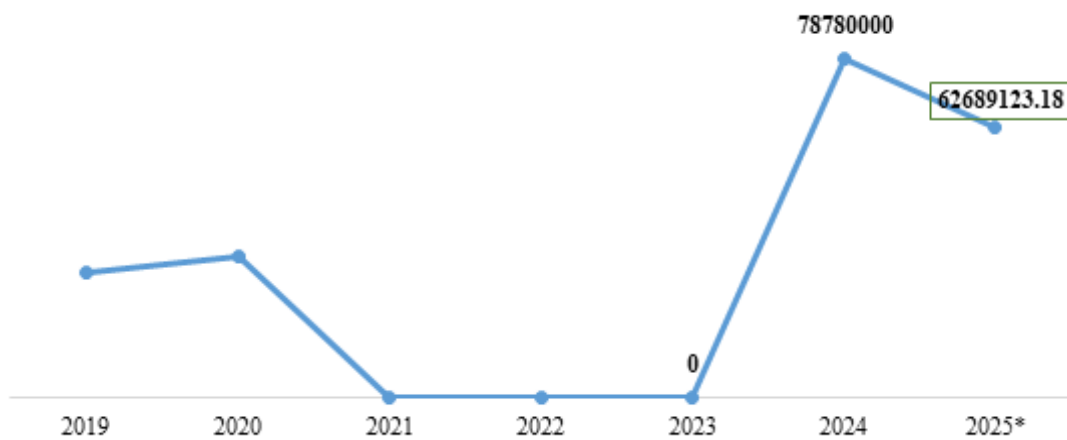


Foto: Imagen Institucional - CCPP

GASTOS ESTIMADOS DE ESPECTADORES DURANTE LOS DÍAS PRINCIPALES DE VENERACIÓN, CANDELARIA 2025

El gasto que se estima por la celebración de la Festividad Virgen de la Candelaria 2025 en hospedajes, restaurantes, adquisición de asientos, etc. Por los visitantes en los días principales (09, 10 y 11 de febrero) de la celebración como es el concurso en el estadio y la parada de veneración podrían ser más de 62 millones de soles, gastos que se realizarán más por turistas nacionales que por extranjeros.

GRÁFICO 07. CANDELARIA 2025: GASTOS ESTIMADOS DE ESPECTADORES



FUENTE: Cámara de Comercio y Producción de Puno

ELABORACION: Estudios Económicos – CCP

*/ Datos estimados



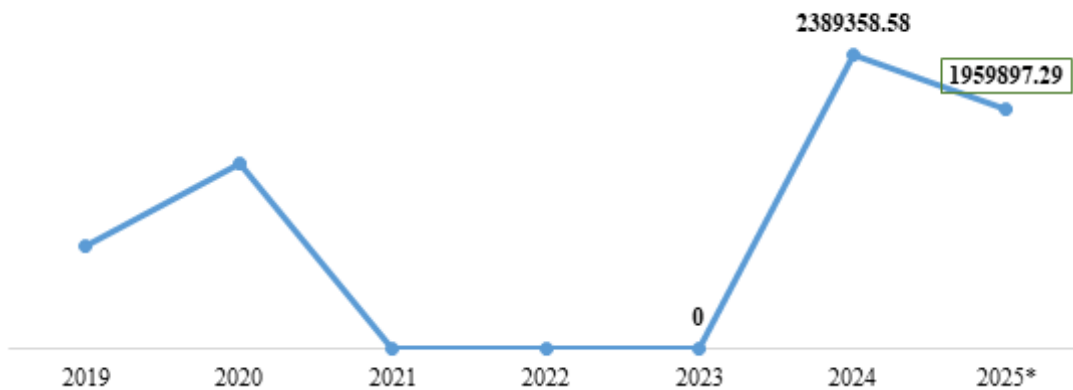
Foto: Imagen Institucional - CCP

CONSUMO ESTIMADO DE BEBIDAS ALCOHÓLICAS POR LAS AGRUPACIONES PARTICIPANTES, CANDELARIA 2025

Para el presente año la Festividad de la Virgen de la Candelaria 2025, el consumo de bebidas alcohólicas será adquiridos en gran cantidad por parte de las distintas agrupaciones de participantes en el concurso y el pasacalle en los días principales de esta celebración. Dicho gasto se estima que generaría aproximadamente un flujo económico de más de 1 millón de soles, en términos de cantidad es más de 130 mil unidades de bebidas alcohólicas (botellas, latas, etc.).



GRÁFICO 08. CANDELARIA 2025: CONSUMO ESTIMADO DE BEBIDAS ALCOHÓLICAS



FUENTE: Cámara de Comercio y Producción de Puno

ELABORACION: Estudios Económicos – CCP

*/ Datos estimados



MOVIMIENTO ECONÓMICO ESTIMADO QUE PUEDE GENERARSE DURANTE LOS DÍAS PRINCIPALES, CANDELARIA 2025

Por lo tanto, por la celebración de la Festividad de la Virgen de la Candelaria 2025 el monto estimado alcanzaría más de 190 millones de soles que pueden ser percibidos en los días 09, 10 y 11 de febrero. Dicho resultado contempla el gasto de danzarines y presidentes de las agrupaciones concursantes, gasto de espectadores y consumo de bebidas alcohólicas.



CUADRO 01. CANDELARIA 2025: MOVIMIENTO ECONÓMICO DURANTE LOS DÍAS PRINCIPALES

Gasto estimado de los danzarines	118'675,327.71
Gasto estimado de los presidentes	6'837,458.88
Gasto estimado de los espectadores	62'689,123.18
Gasto estimado en el consumo de bebidas alcohólicas	1'959,897.29
TOTAL (S/)	190'161,807.06*

FUENTE: Cámara de Comercio y Producción de Puno

ELABORACION: Estudios Económicos – CCPP

*/ Datos estimados



Foto: Imagen Institucional - CCPP

MOVIMIENTO ECONÓMICO ESTIMADO ANTES Y DESPUÉS DE LOS DÍAS PRINCIPALES, CANDELARIA 2025

La Festividad de la Virgen de la candelaria en la ciudad de Puno no solo se celebra los días principales del concurso en el estadio y la parada de veneración, marca un antes y un después de actividades religiosas y folclóricas lo que se estima un flujo económico de más de 86 millones de soles en los días del concurso de danzas originarias, desfile de aniversario de la Federación Regional de Folclore y Cultura de Puno, fiestas de despedidas y otras actividades.

CUADRO 02. CANDELARIA 2025: MOVIMIENTO ECONÓMICO ANTES Y DESPUÉS DE LOS DÍAS PRINCIPALES

Gastos estimados de los danzarines antes de los días principales.	51'034,188.48
Gastos estimados por las danzas originarias	2'966,640.00
Gastos estimados de los presidentes de danzas mestizas antes de los días principales	2'461,231.13
Gastos en fiestas de despedidas.	29'843,850.87
TOTAL (S/)	86'305,910.48*

FUENTE: Cámara de Comercio y Producción de Puno

ELABORACION: Estudios Económicos – CCPP

*/ Datos estimados



Foto: Imagen Institucional - CCPP

MOVIMIENTO ECONÓMICO TOTAL ESTIMADO POR TODAS LAS ACTIVIDADES DE LA FESTIVIDAD VIRGEN DE LA CANDELARIA DURANTE FEBRERO Y ENERO DEL 2025

Finalmente, la Festividad de la Virgen de la Candelaria 2025 al realizarse todas las actividades religiosas y folclóricas, se estima que la población puneña podría percibir un movimiento económico de alrededor de un total de más de 276 millones de soles por la celebración de esta fiesta, por actividades como: desfile de aniversario de la Federación Regional de Folclore y Cultura de Puno, concurso de traje de luces y autóctonos, parada de veneración y fiestas de despedida.

Este flujo económico será percibido por hoteles, hospedajes, restaurantes, mercados, comercio ambulatorio, servicios de estilitas, bodegas, servicios de transportes, etc. Lo que contribuirá a la dinamización económica de la ciudad de Puno.

CUADRO 03. CANDELARIA 2025: MOVIMIENTO TOTAL DURANTE LOS MESES DE ENERO Y FEBRERO

Movimiento económico total estimado en los días principales del concurso y pasacalle	190'161,807.06*
Movimiento económico total estimado antes y después de los días principales.	86'305,910.48*
TOTAL (S/)	276'467,717.54*

FUENTE: Cámara de Comercio y Producción de Puno

ELABORACION: Estudios Económicos – CCPP

*/ Datos estimados

CONCLUSIONES

La Festividad Virgen de la Candelaria 2025 se estima que podría generar un flujo económico de más de 276 millones de soles por las actividades religiosas y folclóricas realizadas durante los meses de enero y febrero del año en curso.

- El movimiento económico estimado de la Candelaria 2025 es menor al estimado de la Candelaria 2024 debido a que esta última tuvo altas expectativas por la pausa de sus actividades por el periodo de tres años a consecuencia de la pandemia por el COVID-19 y los conflictos sociales en la región.
- Por otro lado, para la Candelaria 2025 se estima un mayor flujo de dinero por parte de danzarines, acentuado por el menor gasto de espectadores y presidentes de danzas mestizas y originarias en comparación a la Candelaria 2024.



Elaborado por:

Centro de Estudios Económicos - CCPP



(051) 600756



Jr. Ayacucho 736 - Puno



ccpp@camarapuno.org



<https://camarapuno.org>