



# ESTUDIO ECONÓMICO CANDELARIA 2024





## INDICE

<b>ESTUDIO ECONÓMICO CANDELARIA 2024.....</b>	<b>2</b>
<b>I. TRÁFICO DE PASAJEROS CON DESTINO AL DEPARTAMENTO DE PUNO.....</b>	<b>4</b>
<b>1. Puno: Arribo de pasajeros al aeropuerto Inca Manco Cápac en el mes de febrero, 2015 – 2024*.....</b>	<b></b>
<b>II. PUNO: ARRIBO DE TURISTAS A HOSPEDAJES, SEGÚN NACIONALIDAD.....</b>	<b>5</b>
<b>1. PUNO: Número de arribos de turistas Nacionales a los establecimientos de hospedaje en el mes de febrero, 2015 – 2024*.....</b>	<b>5</b>
<b>2. PUNO: Número de arribos de turistas Extranjeros a establecimientos de hospedaje en el mes de febrero, 2015 – 2024*.....</b>	<b>6</b>
<b>III. MOVIMIENTO ECONÓMICO ESTIMADO CANDELARIA 2024.....</b>	<b>9</b>
<b>3.1 Gastos estimados Danzarines, Candelaria 2024 principales días de veneración.....</b>	<b>10</b>
<b>3.2 Gastos estimados de espectadores, Candelaria 2024.....</b>	<b>11</b>
<b>3.3 Consumo estimado de bebidas alcohólicas por las agrupaciones participantes, Candelaria 2024.....</b>	<b>12</b>
<b>3.4 Movimiento económico estimado que podría generarse en los días del concurso y pasacalle, Candelaria 2024.....</b>	<b>13</b>
<b>3.5 Movimiento económico estimado antes y después de los días principales, Candelaria 2024.....</b>	<b>14</b>
<b>3.6 Movimiento económico total estimado en todas las actividades de la Festividad Virgen de la Candelaria durante el mes de febrero 2024.....</b>	<b>15</b>

# ESTUDIO ECONÓMICO CANDELARIA 2024



El Centro de Estudios Económicos de la Cámara de Comercio de Puno, elaboró el presente estudio con la finalidad de conocer el impacto económico generado a partir del gasto estimado que realizarán los presidentes de conjuntos participantes, danzarines y público en general durante la Festividad Virgen de la Candelaria 2024. Este evento tendrá las siguientes actividades principales para la realización de este estudio; concurso de danzas originarias los días sábado 03 y domingo 04 de febrero, concurso de danzas mestizas domingo 11 de febrero y la parada de veneración los días lunes 12 y martes 13 de febrero. Estas actividades se llevarán a cabo en el estadio de la Universidad Nacional de Altiplano, estadio Enrique Torres Belón y en las calles aledañas de la ciudad cumpliendo un recorrido para este pasacalle.

De igual forma este estudio, buscará aportar nuevos datos acerca de los gastos aproximados que se realizarán en la festividad de la Virgen de la Candelaria 2024, también servirá de guía para estudios futuros que contribuyan con el análisis económico de la festividad. Así mismo el buen uso de la información obtenida, como datos específicos respecto a los gastos tanto de danzarines como presidentes en la presente festividad que significa un gran movimiento económico en nuestra ciudad.

El estudio se realizó a través de **PROYECCIONES** en base a estudios previamente realizados por nuestra institución.




Foto: Imagen Institucional - CCP

# FICHA TÉCNICA



## Objetivos del estudio

- Estimar el flujo de turistas nacionales y extranjeros que visitarán la ciudad de Puno durante el mes de febrero del 2024.
- Estimar el gasto promedio total que los danzarines que se percibirá por la festividad Virgen de la Candelaria 2024.
- Estimar el gasto total aproximado en soles (s/) de bebidas alcohólicas que será efectuado por las distintas agrupaciones participantes de la festividad durante los principales días de veneración (domingo 11, lunes 12 y martes 13 del mes de febrero 2024).
- Estimar el movimiento económico aproximado que se podrá generar por parte de los espectadores entre los días domingo 11, lunes 12 y martes 13 del mes de febrero 2024.
- Identificar el movimiento económico total aproximado que se podrá generar en un contexto de normalidad entre los días domingo 11, lunes 12 y martes 13 del mes de febrero por motivo la Festividad de la Virgen de la Candelaria 2024.
- Identificar el movimiento económico total aproximado que se generará si se realizan todas las actividades culturales y religiosas de la festividad de la Virgen de la Candelaria 2024 antes de los días principales y después (concurso de trajes autóctonos, parada por el aniversario de la Federación Regional del Folclore y Cultura Puno y fiestas de despedidas).

**Entidad: Cámara de Comercio y la Producción de Puno – Centro de estudios Económicos.**



Foto: Imagen Institucional - CCPP



Foto: Imagen Institucional - CCPP

# TRÁFICO DE PASAJEROS CON DESTINO AL DEPARTAMENTO DE PUNO

## Puno: Arribo de pasajeros al aeropuerto Inca Manco Cápac en el mes de febrero, 2015 – 2024

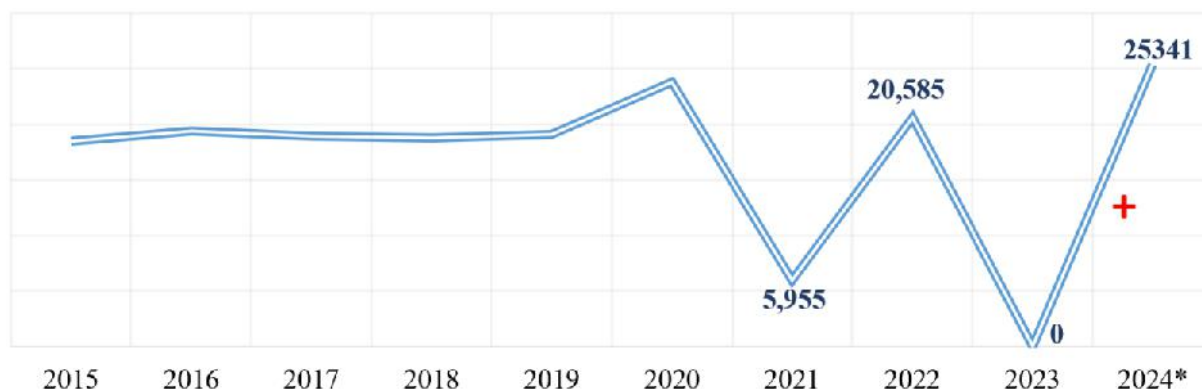
En el mes de febrero del 2022 tasa de pasajeros tuvo un crecimiento del 250% respecto al mismo mes del año anterior pero esta cifra está por debajo de la cifra del año 2020, año prepandemia, para el año 2023 la llegada de pasajeros al aeropuerto Inca Manco Cápac de la ciudad de Juliaca fue nula debido al cierre del aeropuerto por las manifestaciones y agresiones en contra del gobierno nacional.



Foto: Imagen Institucional - CCPP

La proyección realizada de los arribos infiere que, para el 2024 se superarían los 25 mil arribos, cifra positiva respecto al mismo periodo del año anterior. Flujo que se especula estará relacionada principalmente con la festividad de la Virgen de la Candelaria 2024.

### PUNO: ARRIBO DE PASAJEROS AL AEROPUERTO INCA MANCO CAPAC (FEB 2015 - FEB 2024\*)



FUENTE: CORPAC/Estadísticas – MINCETUR  
ELABORACION: Estudios Económicos – CCPP  
\*/Datos estimados



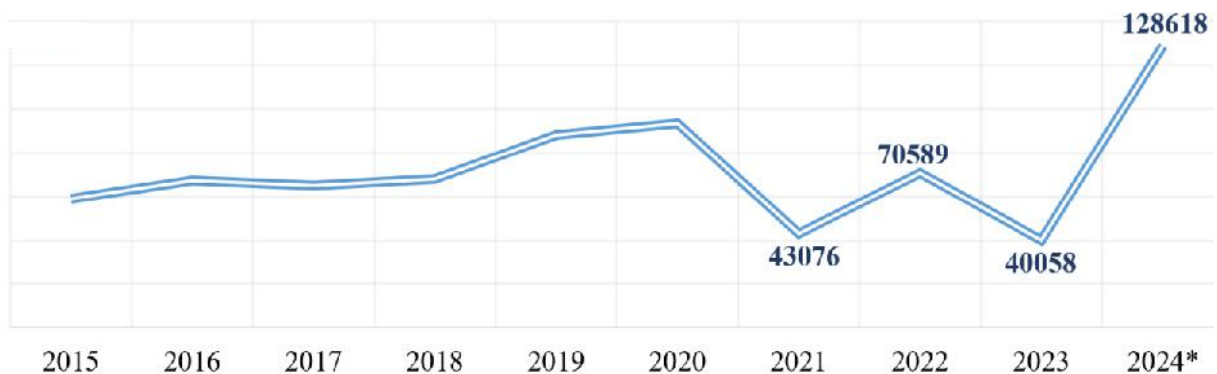
# PUNO: ARRIBO DE TURISTAS A HOSPEDAJES, SEGÚN NACIONALIDAD

## PUNO: Número de arribos de turistas Nacionales a los establecimientos de hospedaje en el mes de febrero, 2015 - 2024\*

La llegada de turistas nacionales a establecimientos de hospedaje en el mes de febrero 2022 tuvo un crecimiento del 55% respecto al mismo mes del año anterior; para febrero del 2023 hubo un decrecimiento -43% respecto al mismo periodo del año anterior y esta cifra es menor a febrero del 2021, año de la cuarentena por el COVID-19, debido a las protestas suscitadas en ese mes que impidieron el libre tránsito.

Se estima una recuperación para el año 2024, proyectando la estadía establecimientos de hospedajes de más de 120 mil turistas nacionales, superando a febrero del 2022.


### PUNO: ARRIBO DE TURISTAS NACIONALES A ESTABLECIMIENTOS DE HOSPEDAJES ( FEB 2015 - FEB 2024\*)



FUENTE: MINCETUR

ELABORACION: Estudios Económicos – CCP

\*/ Datos estimados



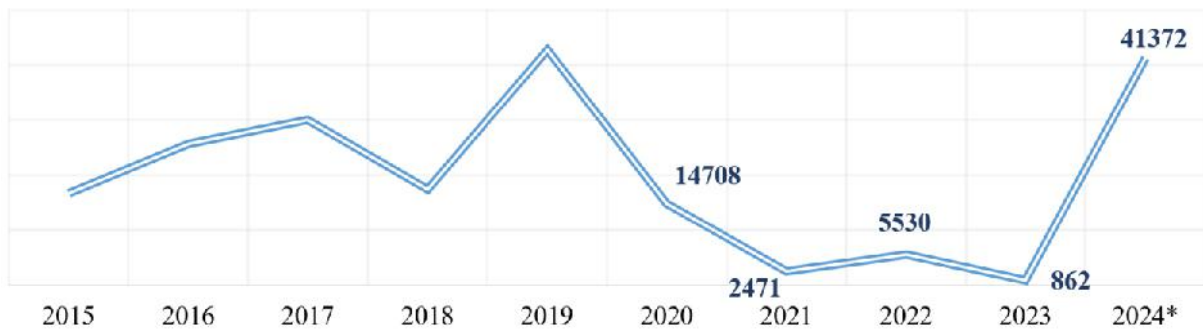


## PUNO: Número de arribos de turistas Extranjeros a establecimientos de hospedaje en el mes de febrero, 2015 - 2024\*

Para el mes de febrero del 2022 el arribo de turistas extranjeros tuvo un crecimiento del 124% respecto al mismo periodo del año anterior, mientras que para febrero del 2023 hubo un decrecimiento del -85% respecto a febrero del 2022, esta cifra es la más baja en un periodo de nueve años debido a los sucesos de ese año.

Para este año se estimaba un crecimiento positivo y poder recibir a más de los 40 mil turistas extranjeros, aunque se presume que estos turistas extranjeros no necesariamente arriban por la festividad Virgen de la Candelaria 2024.

### PUNO: ARRIBO DE TURISTAS EXTRANJEROS A ESTABLECIMIENTOS DE HOSPEDAJES ( FEB 2015 - FEB 2024\*)



FUENTE: BCRP

ELABORACION: Estudios Económicos – CCPP

\*/ Datos estimados



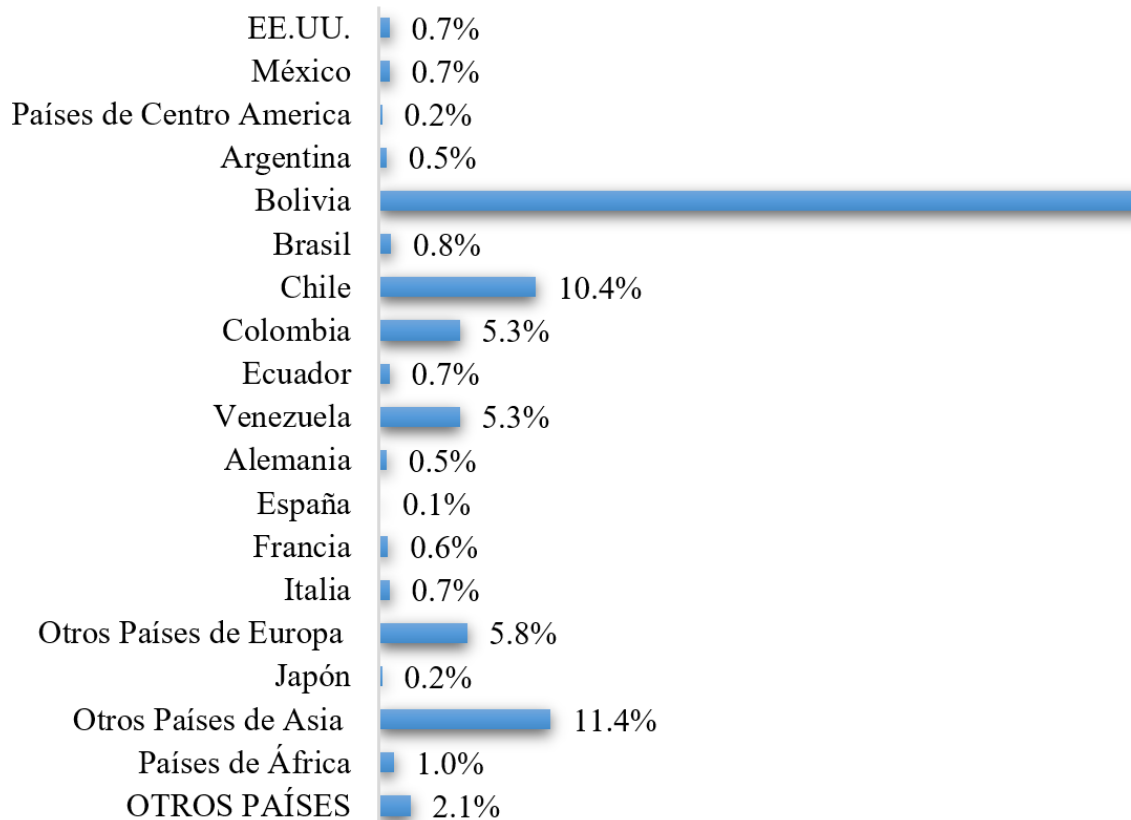
Foto: Imagen Institucional - CCPP



## PUNO: Participación de arribo de turistas extranjeros según nacionalidad febrero 2023\*

En el mes de febrero del 2023, el mayor porcentaje de visitantes a la ciudad de Puno fueron bolivianos (53.1%) seguido de otros países de Asia a excepción de los japoneses (11.4%) y en tercer lugar tenemos la mayor cantidad de visitantes chilenos (10.4%).

### PUNO: PARTICIPACIÓN DE ARRIBO DE TURISTAS EXTRANJEROS SEGÚN NACIONALIDAD FEBRERO 2023



FUENTE: BCRP

ELABORACION: Estudios Económicos – CCPP



Foto: Imagen Institucional - CCPP



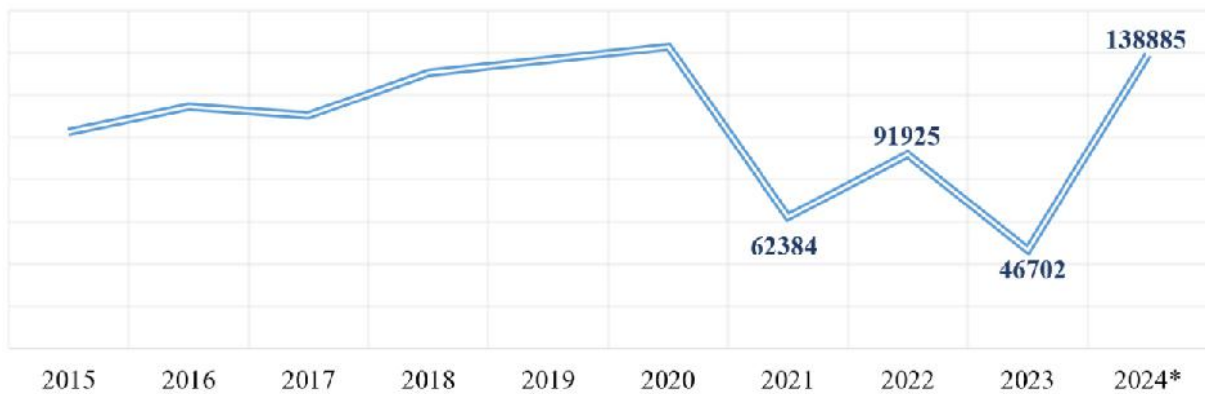


## PUNO: Pernoctaciones de turistas nacionales y extranjeros en los establecimientos de hospedaje en el mes de febrero (número de personas)

En el año 2023, las pernoctaciones a establecimientos de hospedajes en el mes de febrero tuvieron una caída del 49% respecto al mismo periodo del año anterior esta caída se debió principalmente al conflicto social que ocurría en la región y otras regiones del país en contra del gobierno central, además la cancelación de la Festividad Virgen de la Candelaria 2023 provocó sobre todo la disminución del turismo nacional.

Para febrero del 2024 se estima que el número de pernoctaciones de turistas nacionales y extranjeros superaran el doble del año anterior (138,885 número de personas que pernoctaran en establecimientos de hospedajes) teniendo un crecimiento del 197% respecto al 2023.

### PUNO: PERNOCTACIONES DE TURISTAS NACIONALES Y EXTRANJEROS EN LOS ESTABLECIMIENTOS DE HOSPEDAJE (FEB 2015 - FEB 2024\*)



FUENTE: BCRP

ELABORACION: Estudios Económicos – CCP

\*/ Datos estimados



Foto: Imagen Institucional - CCP

# MOVIMIENTO ECONÓMICO ESTIMADO CANDELARIA 2024



La Festividad Virgen de la Candelaria 2024 se realizará después de tres años que se dejaron de celebrar por los problemas sanitarios por el COVID-19 y los conflictos sociales que se presentaron en la región, se tiene una alta expectativa alrededor de estas actividades religiosas y culturales tanto en lo social como en el movimiento económico que se generará en la región.

Esta Festividad reúne a la población de nuestra localidad, así como turistas nacionales e internacionales, que son partícipes de la veneración en honor a la Virgen de la Candelaria como espectadores o danzando en las distintas agrupaciones folclóricas concursantes. Quienes a su vez generan un flujo económico sumamente importante y considerable para la ciudad de Puno, es por ello que la Cámara de Comercio y la Producción de Puno, estimó los montos monetarios que se percibirán y/o generar durante los tres días principales de veneración (domingo 11, lunes 12 y martes 13) en el presente año 2024. Además, se realizó una estimación del flujo económico que se generará en las actividades culturales antes y después de los días principales de esta celebración como es el desfile por el aniversario de la Federación Regional de Folclore y Cultura de Puno, concurso de trajes autóctonos y fiestas de despedidas, actividades que se realizarán durante el mes de febrero del presente año.

A continuación, se muestran los montos económicos estimados que serán generados durante los tres días principales (concurso y el pasacalle); y los montos estimados en actividades antes y después de los días principales de esta veneración.



Foto: Imagen Institucional - CCPP

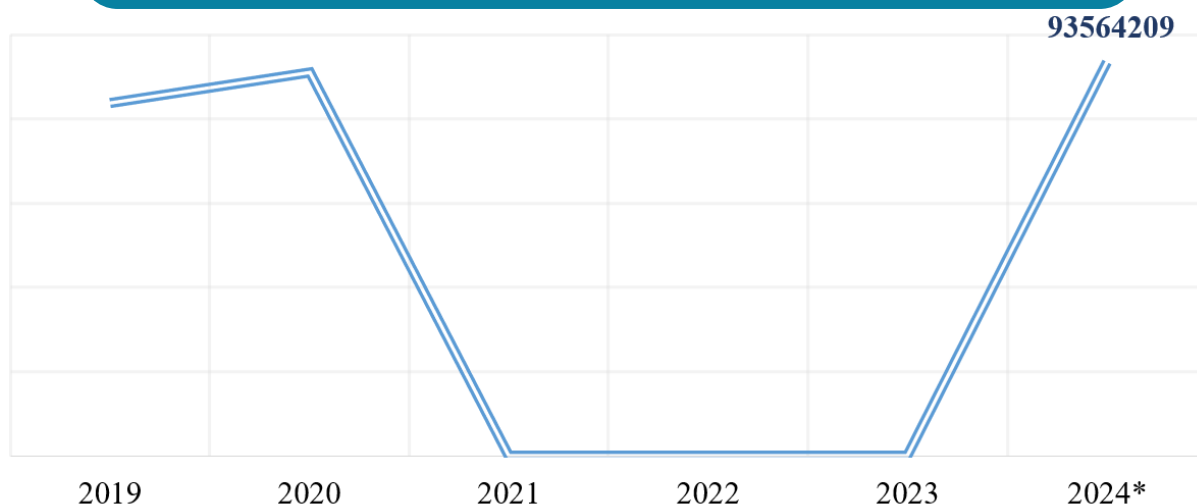
## Gastos estimados Danzarines, Candelaria 2024 principales días de veneración



Anualmente se registra al menos 60 mil danzarines en la festividad, los cuales están distribuidos en alrededor de 85 agrupaciones para el presente año (danzas mestizas, sicuris, entre otros) que participan en el concurso realizado en el estadio Enrique Torres Belón y posteriormente el pasacalle en honor a la Virgen de la Candelaria, en total son tres días centrales donde se genera el mayor flujo económico y que serán nuestro periodo análisis.

Se estima que para la Candelaria 2024, que el flujo monetario total que se generaría por los danzarines en la festividad superaría los 93 millones de soles, gasto que comúnmente está distribuido en el pago por traje, banda de músicos, accesorios para vestimenta, gastos en maquillaje y peinados, además de gastos incurridos en transporte y alimentación.

### Gastos estimados de los danzarines, candelaria 2024



FUENTE: Cámara de Comercio y Producción de Puno

ELABORACION: Estudios Económicos – CCPP

\*/ Datos estimados



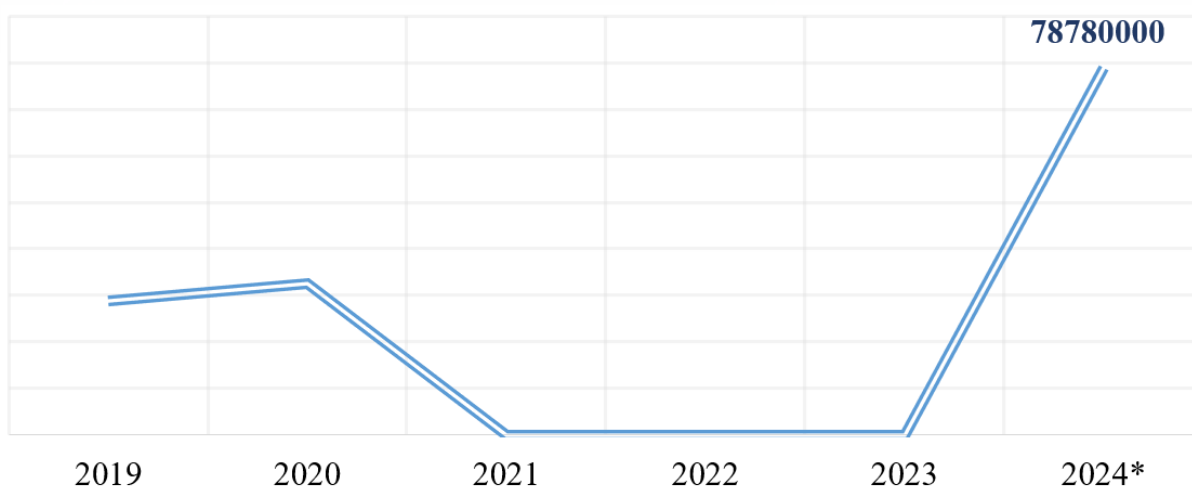
Foto: Imagen Institucional - CCPP

## Gastos estimados de espectadores, Candelaria 2024



El gasto que se estima por la celebración de la Festividad Virgen de la Candelaria 2024 en hospedajes, restaurantes, adquisición de asientos, etc. Por los visitantes en los días principales (11, 12 y 13 de febrero) de la celebración como es el concurso en el estadio y la parada de veneración serian de más 78 millones de soles, gastos que se realizaran más por turistas nacionales que extranjeros.

### GASTOS ESTIMADOS DE ESPECTADORES, CANDELARIA 2024



FUENTE: Cámara de Comercio y Producción de Puno

ELABORACION: Estudios Económicos – CCPP

\*/ Datos estimados



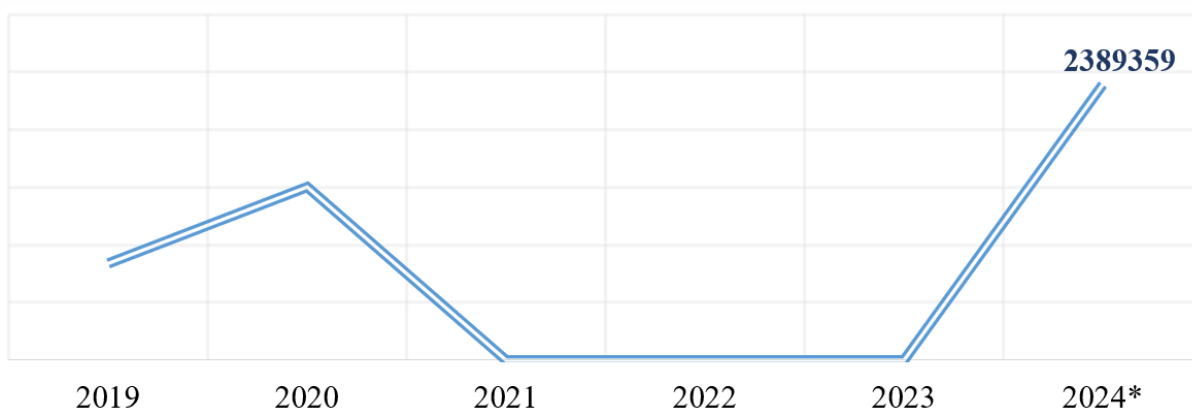
Foto: Imagen Institucional - CCPP

## Consumo estimado de bebidas alcohólicas por las agrupaciones participantes, Candelaria 2024



Para el presente año la Festividad de la Virgen de la Candelaria 2024, el consumo de bebidas alcohólicas será adquiridos en gran cantidad por parte de las distintas agrupaciones de participantes en el concurso y el pasacalle en los días principales de esta celebración. Dicho gasto se estima que generaría aproximadamente un flujo económico de más de 2 millones de soles, en términos de cantidad es más de 150 mil unidades de bebidas alcohólicas (botellas, latas, etc.).

### CONSUMO ESTIMADO DE BEBIDAS ALCOHÓLICAS, CANDELARIA 2024



FUENTE: Cámara de Comercio y Producción de Puno

ELABORACION: Estudios Económicos – CCP

\*/ Datos estimados



## Movimiento económico estimado que podría generarse en los días del concurso y pasacalle, Candelaria 2024



Por lo tanto, por la celebración de la festividad de la Virgen de la candelaria 2024 de realizarse después de tres años, el monto estimado alcanzaría más de 185 millones de soles que pueden ser percibidos en los días 11, 12 y 13 de febrero. Dicho resultado contempla el gasto de danzarines y presidentes de las agrupaciones concursantes, gasto de espectadores y consumo de bebidas alcohólicas.



Foto: Imagen Institucional - CCPP

Gasto estimado de los danzarines	93'564,209.15
Gasto estimado de los presidentes	10'915,738.03
Gasto estimado de los espectadores	78'780,000.29
Gasto estimado en el consumo de bebidas alcohólicas	2'389,359.59
<b>TOTAL (S/)</b>	<b>185'649,306.05*</b>

FUENTE: Cámara de Comercio y Producción de Puno

ELABORACION: Estudios Económicos – CCPP

\*/ Datos estimados



Foto: Imagen Institucional - CCPP



## Movimiento económico estimado antes y después de los días principales, Candelaria 2024

La festividad de la Virgen de la candelaria en la ciudad de Puno no solo se celebra solo los días del concurso en el estadio y la parada de veneración, tiene un antes y un después lo que se estima un flujo económico de más de 177 millones de soles en los días del concurso de danzas autóctonas, desfile de aniversario de la Federación Regional de Folclore y Cultura de Puno, fiestas de despedidas y otras actividades.

Gastos estimados de los danzarines antes de los días principales.	41'973,414.04
Gastos estimados por las danzas autóctonas (3 y 4 de febrero)	45'298,326.50
Gastos estimados de los presidentes de danzas mestizas antes de los días principales	3'534,210.53
Gastos en fiestas de despedidas.	26'333,201.53
<b>TOTAL</b>	<b>177'139,152.60*</b>

FUENTE: Cámara de Comercio y Producción de Puno

ELABORACION: Estudios Económicos – CCP

\*/ Datos estimados



Foto: Imagen Institucional - CCP

## Movimiento económico total estimado en todas las actividades de la Festividad Virgen de la Candelaria durante el mes de febrero 2024



Finalmente, la festividad de la Virgen de la Candelaria 2024 será celebrada este año después de no haberse realizado por tres años consecutivos, lo que se estima que la población puneña podría percibir un movimiento económico de alrededor de un total de más de 302 millones de soles por la realización de todas estas actividades culturales y religiosas (incluye desfile de aniversario de la Federación Regional de Folclore y Cultura de Puno, concurso de traje de luces y autóctonos, parada de veneración y fiestas de despedida).

Este flujo económico será percibido por hoteles, hospedajes, restaurantes, mercados, comercio ambulatorio, servicios de estilitas, bodegas, etc. Lo que contribuirá a la dinamización económica de Puno.

Movimiento económico total estimado en los días principales del concurso y pasacalle	185'649,306.05*
Movimiento económico total estimado antes y después de los días principales.	177'139,152.60*
<b>TOTAL (S/)</b>	<b>302'788,458.65*</b>

FUENTE: Cámara de Comercio y Producción de Puno

ELABORACION: Estudios Económicos – CCPP

\*/ Datos estimados



Foto: Imagen Institucional - CCPP








**Elaborado por:**


**Centro de Estudios Economicos - CCPP**

- Ing. Mariela L. Quispe Vasquez
- Practicante, David Guillermo Cuba Ochoa

 (051) 600756

 Jr. Ayacucho 736 - Puno

 [ccpp@camarapuno.org](mailto:ccpp@camarapuno.org)

 <https://camarapuno.org>