

ESTIMACION DEL FLUJO TURISTICO Y ECONOMICO NO GENERADO POR LA CANCELACION DE LA FESTIVIDAD DE LA VIRGEN DE LA CANDELARIA 2023

El Centro de Estudios Económicos de la Cámara de Comercio de Puno, elaboró el presente estudio con la finalidad de conocer el impacto económico generado a partir del gasto estimado que realizarían los presidentes de conjuntos participantes, danzarines y público en general los días del concurso en el estadio Enrique Torres Belón y la parada de veneración (domingo 12, lunes 13 y martes 14 del mes de febrero), concurso de trajes autóctonos (sábado 04 y domingo 05 de febrero), gastos antes y después de los días principales de la celebración en veneración a la Virgen de la Candelaria en un contexto de normalidad, ya que por tercer año consecutivo la realización de dicha festividad se vio cancelada hasta el próximo por lo conflictos sociales que atraviesa el país y al no encontrar una solución próxima.

De igual forma este estudio, buscará aportar nuevos datos acerca de los gastos aproximados que se realizarán en la festividad de la Virgen de la Candelaria 2023, también servirá de guía para estudios futuros que contribuyan con el análisis económico de la festividad. Así mismo el buen uso de la información obtenida, como datos específicos respecto a los gastos tanto de danzarines como presidentes en la presente festividad que significa un gran movimiento económico en nuestra ciudad.

El estudio se realizó a través de **PROYECCIONES** en base a estudios previamente realizados por nuestra institución.

FICHA TECNICA

Objetivos del estudio

- Estimar el flujo de **turistas nacionales y extranjeros que se dejarán de percibir** en la ciudad de Puno durante el mes de febrero del **2023**.
- Estimar el **gasto promedio total que los danzarines dejarán de realizar** por la cancelación de la festividad Virgen de la Candelaria **2023**.
- Estimar el gasto total aproximado **en soles (s/) de cerveza no será efectuado por las distintas agrupaciones participantes** de la festividad durante los principales días de veneración (domingo 12, lunes 13 y martes 14 del mes de febrero **2023**).

- Estimar el movimiento económico aproximado **que se hubiera generado por parte de los espectadores** entre los días domingo 12, lunes 13 y martes 14 del mes de febrero **2023**.
- Identificar el movimiento económico total aproximado que **se habría generado en un contexto de normalidad** entre los días domingo 12, lunes 13 y martes 14 del mes de febrero por motivo de la **cancelación de la Festividad de la Virgen de la Candelaria 2023**.
- Identificar el movimiento económico total aproximado que se hubiera generado **si se realizaba todas las actividades culturales y religiosas de la festividad de la Virgen de la Candelaria 2023** en las actividades antes de los días principales y después (concurso de trajes autóctonos, parada de la presentación de la Candelaria 2023 y fiestas de despedidas).
- Estimar el movimiento económico total de **haberse realizado todas las actividades culturales y religiosas en veneración a la Virgen de la Candelaria 2023** durante todo el mes de febrero.

Entidad: Cámara de Comercio y la Producción de Puno – Centro de estudios Económicos.

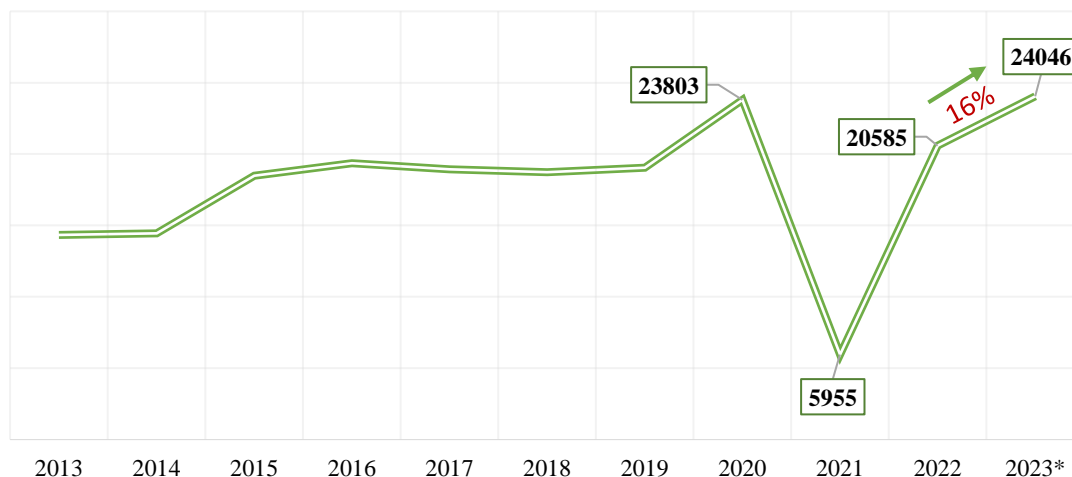
I. TRÁFICO DE PASAJEROS CON DESTINO AL DEPARTAMENTO DE PUNO

1. Puno: Arribo de pasajeros al aeropuerto Inca Manco Cápac en el mes de febrero, 2013 - 2023*

En febrero del 2021 se tuvo solamente el 20% que se alcanzó en febrero del 2020, totalizando a febrero del 2021 en 5 mil 955 pasajeros que ingresaron a la región vía área. Luego, en febrero del 2022 tuvo un crecimiento del 245.7% respecto al año anterior debido a la reapertura del aeropuerto de Juliaca y expectativas de la celebración de la Candelaria 2022.

La proyección realizada de los arribos infiere que, para el 2023 se superarían los 20 mil arribos (crecimiento del 16% respecto al mismo periodo del año anterior), los mismos que serán afectados y no se realizarán debido a la crisis social que enfrenta el país. Flujo que se especula estaba relacionado principalmente con la festividad de la Virgen de la Candelaria.

PUNO: ARRIBO DE PASAJEROS AL AEROPUERTO INCA MANCO CAPAC (FEB 2013 - FEB 2023*)



FUENTE: CORPAC/Estadísticas
ELABORACION: Estudios Económicos – CCPP
*/ Datos estimados

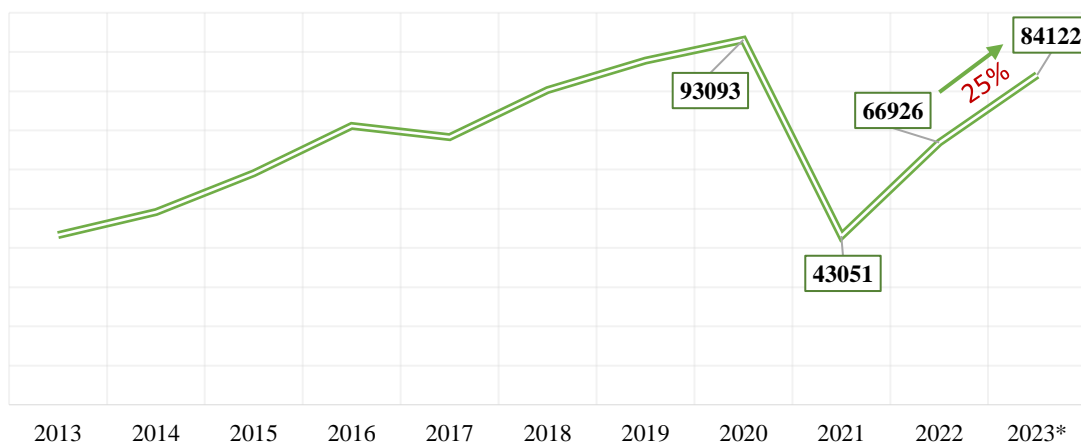
II. PUNO: ARRIBO DE TURISTAS A HOSPEDAJES, SEGÚN NACIONALIDAD

1. PUNO: Número de arribos de turistas Nacionales a los establecimientos de hospedaje en el mes de febrero, 2013-2023*

La llegada de turistas nacionales a establecimientos de hospedaje muestra la drástica caída durante el 2021 debido a las restricciones por el COVID 19, se tuvo un decrecimiento del 54% respecto a febrero del 2020. Sin embargo, para el 2022 se tuvo un crecimiento del 55% respecto al mismo mes del año anterior.

Se estima una recuperación para el año 2023, ya que se espera un crecimiento del 25% respecto al año anterior, pero por debajo de las cifras de febrero del 2020.

PUNO: ARRIBO DE TURISTAS NACIONALES A ESTABLECIMIENTOS DE HOSPEDAJES (FEB 2013 - FEB 2023*)



FUENTE: BCRP

ELABORACION: Estudios Económicos – CCPP

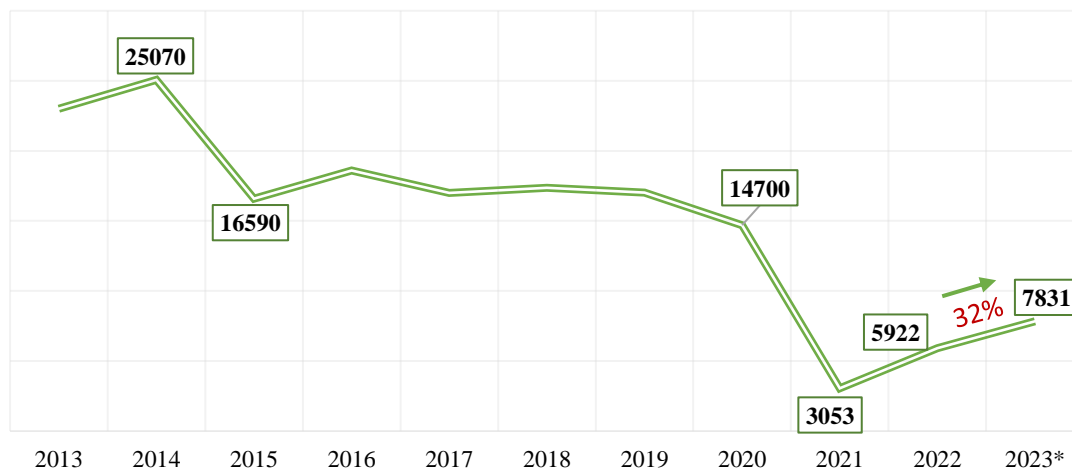
*/ Datos estimados

2. PUNO: Número de arribos de turistas Extranjeros a establecimientos de hospedaje en el mes de febrero, 2013 – 2023*

La recepción de turistas extranjeros ha tenido una caída continua desde febrero del 2015, con un decrecimiento promedio del 6% cada año. La caída continuó de manera gradual hasta febrero de 2020 donde se sumó 14 mil visitantes extranjeros. Para el 2021 se reflejó el impacto masivo de las restricciones por COVID 19 con una caída del 79% respecto al año anterior.

Para este año se estimaba un crecimiento del 32% y poder percibir mas de los 7 mil turistas extranjeros, dada la coyuntura actual por los conflictos sociales y cierres de aeropuerto es incierto.

**PUNO: ARRIBO DE TURISTAS EXTRANJEROS A
ESTABLECIMIENTOS DE HOSPEDAJES
(FEB 2013 - FEB 2023*)**



FUENTE: BCRP

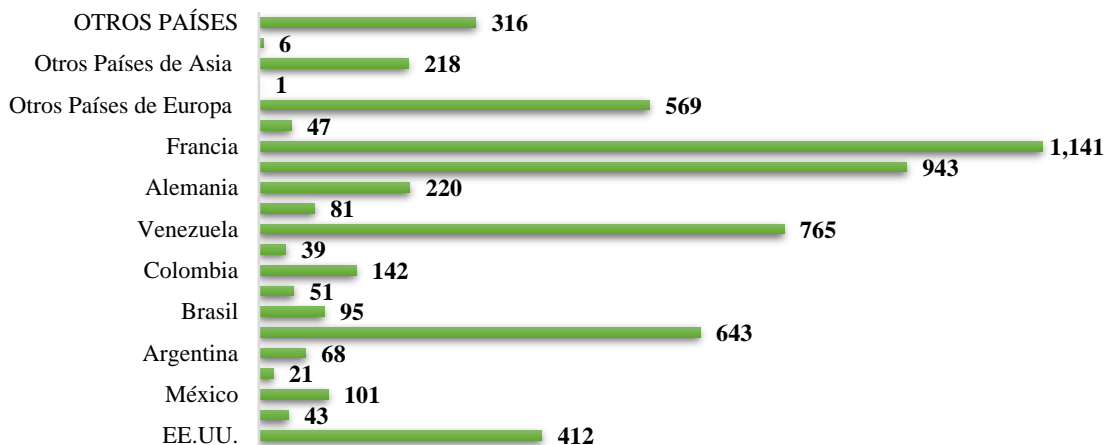
ELABORACION: Estudios Económicos – CCPP

*/ Datos estimados

2.1 PUNO: Participación de arribo de turistas extranjeros según nacionalidad febrero 2022

En el mes de febrero del 2022, el mayor porcentaje de visitantes a la ciudad de Puno fueron los franceses (19% de total de visitantes extranjeros), seguido de españoles, venezolanos y bolivianos con el 16%, 13% y 11% respectivamente. Arribos que en años pasados se infieren estuvieron relacionados con la Festividad de la Virgen de la Candelaria, que para este año fueron frustrados por la pandemia.

PUNO: Participación de arribo de turistas extranjeros según nacionalidad febrero 2022



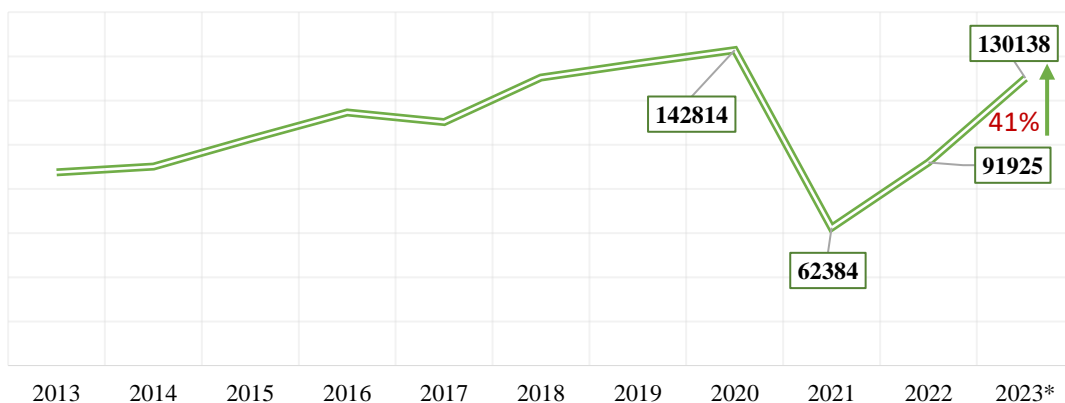
FUENTE: BCRP

ELABORACION: Estudios Económicos – CCPP

2.2 PUNO: Número de pernoctaciones de turistas nacionales y extranjeros en los establecimientos de hospedaje en el mes de febrero (número de personas)

En el año 2021, el número de pernoctaciones en el mes de febrero registró una caída del 56% respecto a su similar del 2020, para febrero del 2022 hubo un crecimiento del 47% respecto al mismo mes del año anterior esto explicado por el nuevo contexto sanitario en el que se encontró el país, para este año, se especula que el número de pernoctaciones tanto de turistas nacionales como de extranjeros en establecimientos de hospedaje, tendrá un crecimiento del 41% respecto a febrero del 2022 teniendo en cuenta que se hubiera realizado las actividades por la Festividad de la Virgen de la Candelaria, lo cual afectó directamente al sector turismo y hotelero en nuestra ciudad.

PUNO: NÚMERO DE PERNOCTACIONES DE TURISTAS NACIONALES Y EXTRANJEROS EN LOS ESTABLECIMIENTOS DE HOSPEDAJE (FEB 2013 - FEB 2023*)



FUENTE: BCRP

ELABORACION: Estudios Económicos – CCPP

*/ Datos estimados

III. MOVIMIENTO ECONOMICO DESAPROVECHADO CANDELARIA 2023

Nuevamente la festividad de la Virgen de la Candelaria tuvo que ser pospuesta por tercer año consecutivo ya que nos enfrentamos a un nuevo problema después de dos años por el contagio del COVID 19; ahora por los conflictos sociales y la crisis política que atraviesa el país, actividades culturales en veneración a la Virgen han sido canceladas para este año. La Festividad reúne a la población de nuestra localidad, así como turistas nacionales e internacionales, que son participes de la veneración en honor a la Virgen de la Candelaria como espectadores o danzando en las distintas agrupaciones folclóricas

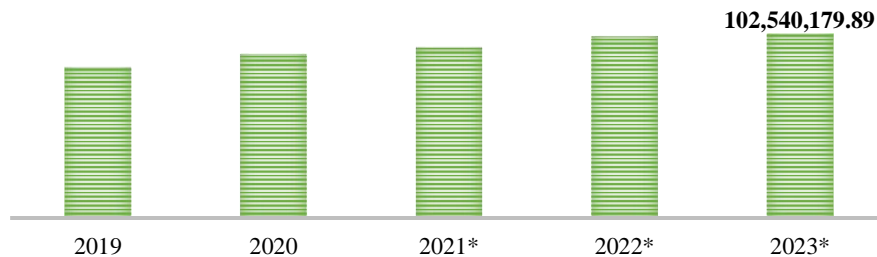
concurantes. Quienes a su vez generan un flujo económico sumamente importante y considerable para la ciudad de Puno, es por ello que la Cámara de Comercio y la Producción de Puno, estimó los montos monetarios que se dejarán de percibir y/o generar durante los tres días principales de veneración (domingo, lunes y martes) en el presente año 2023. Además, se realizó una estimación del flujo económico no percibido en las actividades culturales antes y después de los días principales de esta celebración como es el desfile de la federación de cultura y folclore de Puno en presentación de la candelaria 2023, concurso de trajes autóctonos y fiestas de despedidas actividades que se dejaron de realizar durante todo el mes de febrero del 2023.

A continuación, se muestran los montos económicos estimados que serán desaprovechados y que no podrán generarse durante los tres (3) días de concurso y el pasacalle; y los montos estimados en actividades antes y después de los días principales de esta veneración.

3.1 Gastos estimados Danzarines, Candelaria 2022 principales días de veneración

Anualmente se registra al menos 60 mil danzarines en la festividad, los cuales están distribuidos en alrededor de 90 agrupaciones (traje de luces, danzas mestizas, sicuris, entre otros) que participan en el concurso realizado en el estadio Enrique Torres Belón y posteriormente el pasacalle en honor a la Virgen de la Candelaria, en total son tres días centrales donde se genera el mayor flujo económico y que serán nuestro periodo análisis. Se estima, en base a estudios anteriores, que el flujo monetario total que se generaría por danzarines en la festividad superaría los S/ 102 millones de soles, gasto que comúnmente está distribuido en el pago por traje, banda de músicos, accesorios para vestimenta, gastos en maquillaje y peinados, además de gastos incurridos en transporte y consumo de bebidas alcohólicas.

GASTOS ESTIMADOS DE LOS DANZARINES, CANDELARIA 2023



FUENTE: Cámara de Comercio y Producción de Puno

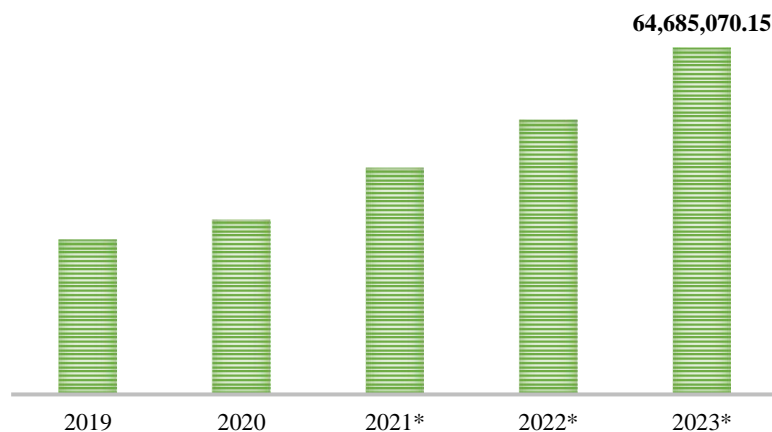
ELABORACION: Estudios Económicos – CCPP

*/ Datos estimados

3.2 Gastos estimados de espectadores, Candelaria 2023

El gasto que se estima de haberse realizado la festividad de la Candelaria 2023 en hospedajes, restaurantes, comercio, etc. Por los visitantes en los días principales (12, 13 y 14 de febrero) de la celebración como es el concurso en el estadio y la parada de veneración serian de más 64 millones de soles, gastos que se realizaban por turistas nacionales y extranjeros.

GASTOS ESTIMADOS DE ESPECTADORES, CANDELARIA 2023



FUENTE: Cámara de Comercio y Producción de Puno

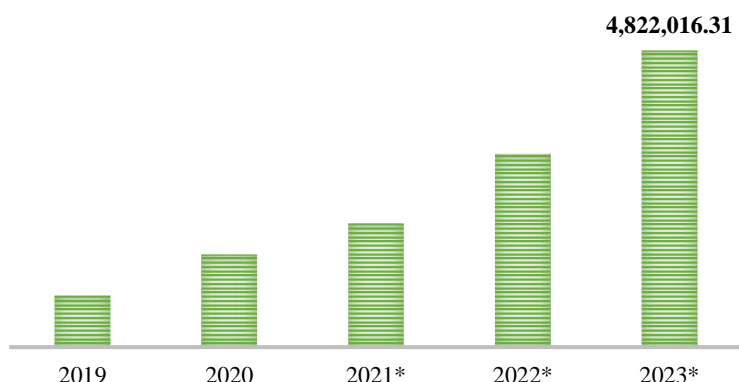
ELABORACION: Estudios Económicos – CCPP

*/ Datos estimados

3.3 Consumo estimado de cerveza por las agrupaciones participantes, Candelaria 2023

Para el presente año, de haberse realizado las actividades culturales de la Festividad de la Virgen de la Candelaria 2023, el consumo de cerveza sería adquirido en gran cantidad por parte de las distintas agrupaciones de participantes en el concurso y el pasacalle. Dicho gasto se estima que generaría aproximadamente un flujo económico de 4 millones de soles, en términos de cantidad es más de 50 mil cajas de cerveza.

CONSUMO ESTIMADO DE CERVEZA, CANDELARIA 2023



FUENTE: Cámara de Comercio y Producción de Puno

ELABORACION: Estudios Económicos – CCPP

*/ Datos estimados

3.4 Movimiento económico total estimado NO percibido en los días del concurso y pasacalle, Candelaria 2022

En conclusión, por la cancelación de la festividad de la Virgen de la candelaria 2023 por tercer año consecutivo la cifra estimada alcanzaría más de 170 millones de soles no percibidos en los días 12, 13 y 14 de febrero. Dicho resultado contempla el gasto de danzarines, gasto de espectadores y consumo de cerveza. Se muestra de manera concreta, el impacto ya no por la pandemia del COVID 19 sino ahora por un nuevo problema que enfrenta el país y no encontrar una solución próxima a los conflictos sociales y la crisis política.

Gasto estimado de los danzarines (S/)	102'540,180.00
Gasto estimado de los espectadores	64'685,070.00
Gasto estimado en el consumo de cerveza	4'822,016.00
TOTAL	172'047,266.00*

FUENTE: Cámara de Comercio y Producción de Puno

ELABORACION: Estudios Económicos – CCPP

*/ Datos estimados

3.5 Movimiento económico NO percibido en los días NO principales de la Candelaria 2023

La festividad de la Virgen de la candelaria en la ciudad de Puno no solo se celebra los días del concurso en el estadio y la parada de veneración, tiene un antes y un después lo que ocasionó un estimado de pérdidas económicas de más de 58 millones y medio de soles en los días del concurso de danzas autóctonas, desfile de la candelaria 2023 y fiestas de despedidas.

Gastos estimados de los danzarines antes de los días principales.	48'962,267.00
Gastos estimados de los presidentes de danzas autóctonas antes de los días principales	1'687,916.00
Gastos estimados de los presidentes de danzas mestizas antes de los días principales	1'365,650.00
Gastos en los días 04 y 05 de febrero	5'149,097.00
Gastos en fiestas de despedidas.	1'468,890.00
TOTAL	58'633,820.00*

FUENTE: Cámara de Comercio y Producción de Puno

ELABORACION: Estudios Económicos – CCPP

*/ Datos estimados

3.6 Movimiento económico NO percibido en las actividades de la Festividad Virgen de la Candelaria durante el mes de febrero 2023

Finalmente, la festividad de la Virgen de la Candelaria 2023 fue cancelada hasta el próximo año, por tercer año consecutivo, lo que afecto a la población puneña ya que se dejo de percibir un total mas de 230 millones de soles por la cancelación de todas actividades culturales y religiosas (incluye desfile de la federación de folclore de Puno, concurso de traje de luces y autóctonos, parada de veneración y fiestas de despedida de esta celebración).

Este flujo económico que dejo de percibir la ciudad de Puno por la cancelación de dicha actividad afecto a hoteles, hospedajes, restaurantes, mercados, comercio ambulatorio, servicios de estilistas, bodegas, etc.

Movimiento económico total estimado NO percibido en los días del concurso y pasacalle	172'047,266.00*
Movimiento económico NO percibido en los días NO principales de la Candelaria 2023	58'633,820.00*
TOTAL	230'681,086.00*

FUENTE: Cámara de Comercio y Producción de Puno

ELABORACION: Estudios Económicos – CCPP

*/ Datos estimados