



CÁMARA DE COMERCIO  
Y LA PRODUCCIÓN  
DE PUNO



Centro de  
Comercio  
Exterior

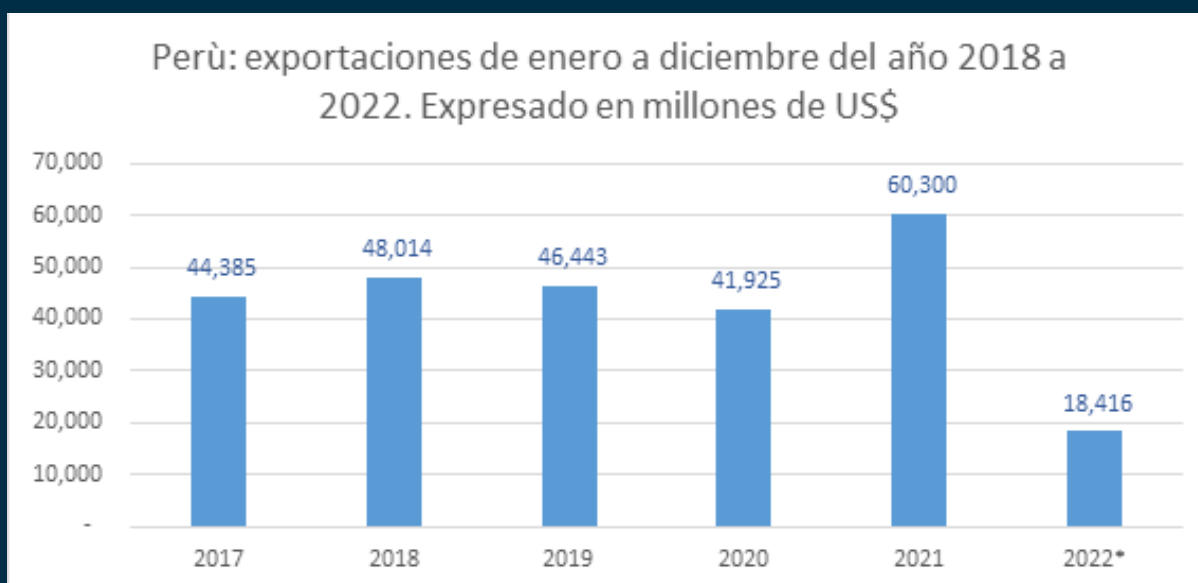
Cámara de Comercio y la Producción de Puno

# Boletín Comercio Exterior

## ¿Cómo va las exportaciones en la región Puno 2022?



## Exportaciones de enero a diciembre del 2018 a 2022



Fuente: SUNAT

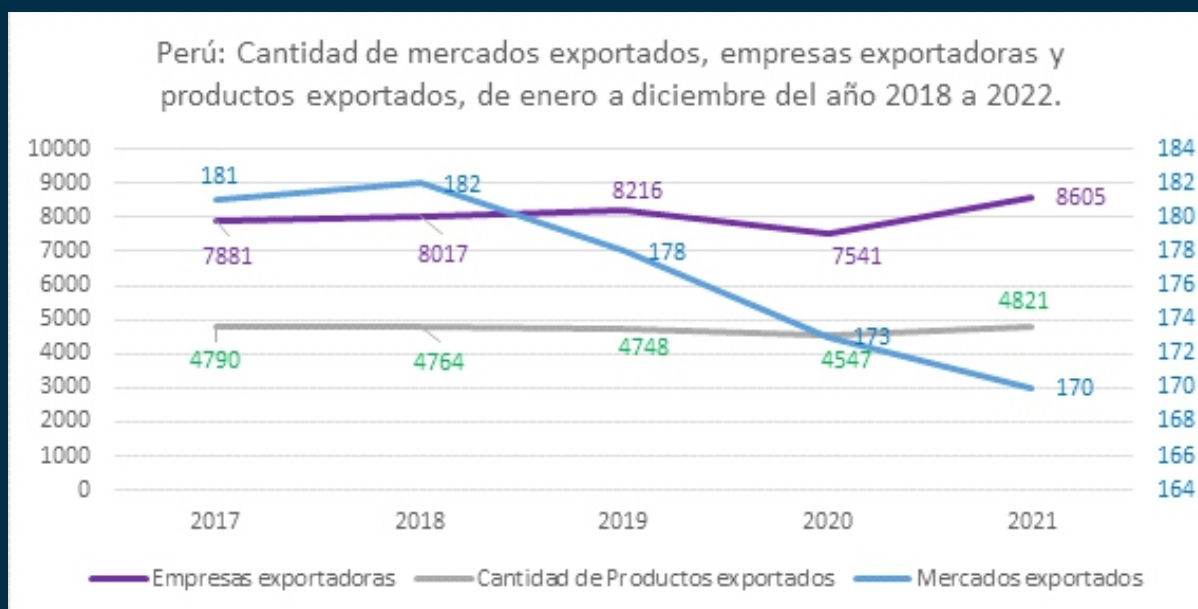
\*Enero - abril

Fecha de corte: Abril 2022

Fecha de actualización/publicación: junio 2022

Elaboración: CCPP

## Cantidad de productos exportados del 2018 a 2022



Fuente: Sunat

Fecha de corte: Abril 2022

Fecha de actualización/publicación: junio 2022

Elaboración: CCPP

## Exportaciones en Puno del 2017 a 2022



Fuente: Sunat

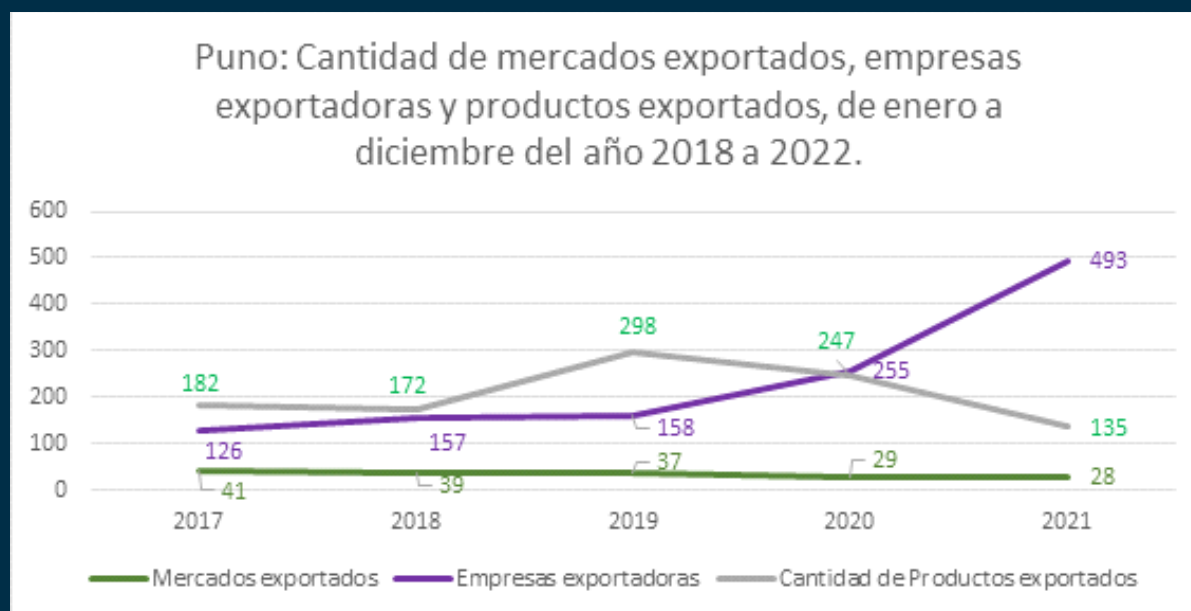
\*Enero - abril

Fecha de Corte: Abril 2022

Fecha de actualización/publicación: junio 2022

Elaboración: CCPP

## Cantidad de productos exportados en Puno del 2017 a 2022



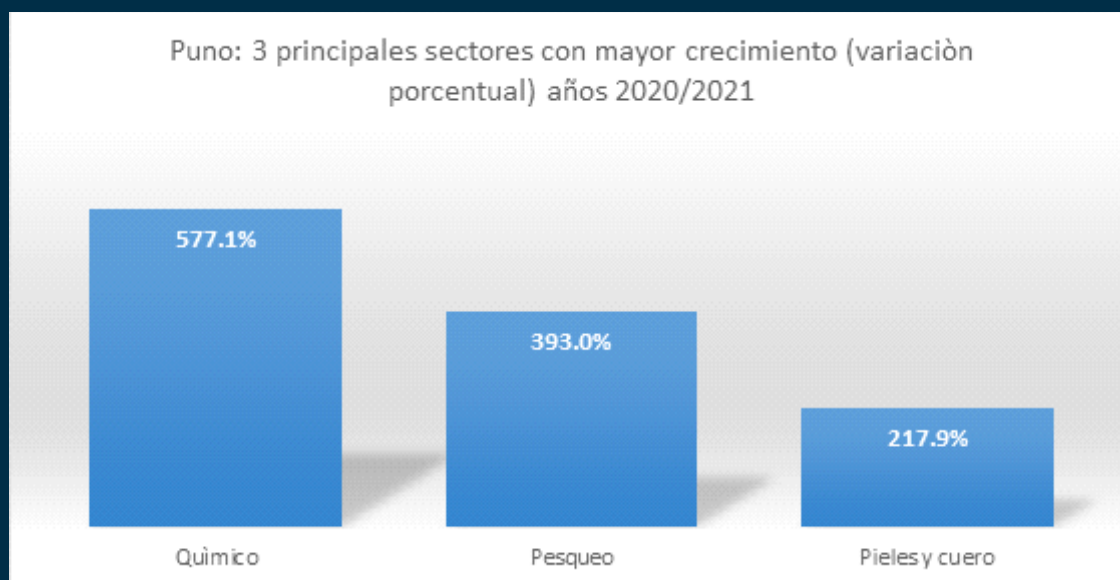
Fuente: Sunat

Fecha de Corte: Abril 2022

Fecha de actualización/publicación: junio 2022

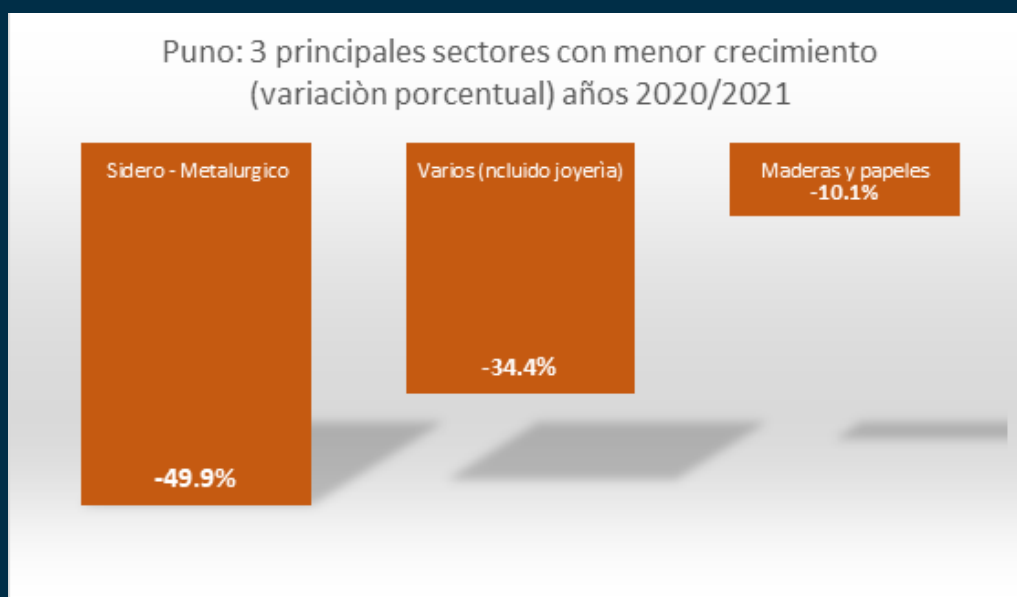
Elaboración: CCPP

## Puno: Principales sectores con mayor crecimiento



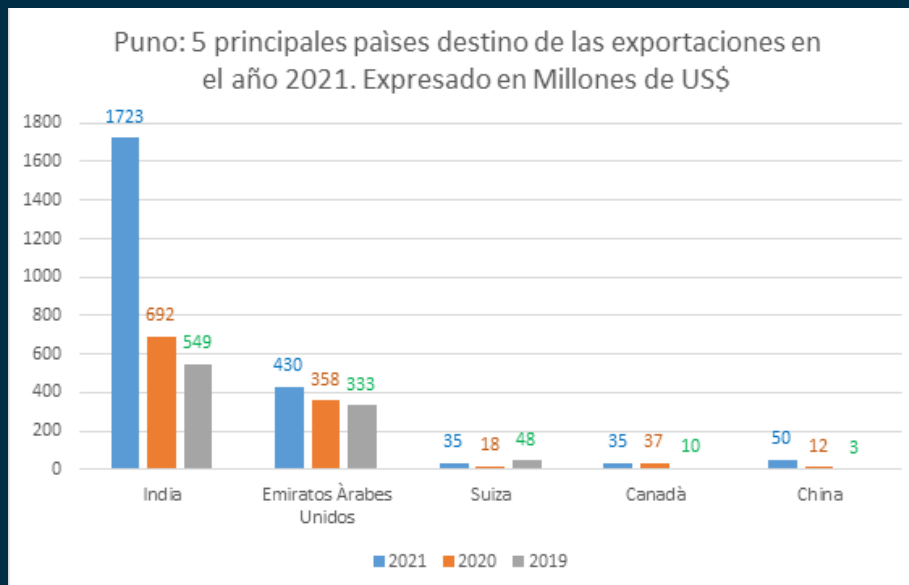
Fuente: Sunat  
Fecha de Corte: Abril 2022  
Fecha de actualización/publicación: junio 2022  
Elaboración: CCPP

## Puno: Principales sectores con menos crecimiento



Fuente: Sunat  
Fecha de Corte: Abril 2022  
Fecha de actualización/publicación: junio 2022  
Elaboración: CCPP

## Puno: Principales destinos de las exportaciones



Fuente: Sunat  
 Fecha de Corte: Abril 2022  
 Fecha de actualización/publicación: junio 2022  
 Elaboración: CCPP

## Puno: principales productos exportados en el 2021

Puno: 5 principales productos exportados en el año 2021. Expresado en millones de US\$

Producto	Millones US\$
Oro en las demás formas en bruto	2255
Minerales de oro y sus concentrados	11
Minerales de cobre y sus concentrados	27
Minerales de Hierro y sus concentrados	11
Cal viva	2

Fuente: Sunat  
 Fecha de Corte: Abril 2022  
 Fecha de actualización/publicación: junio 2022  
 Elaboración: CCPP

## Puno: Principales productos exportados en el 2022

Puno: 5 principales productos exportados en el mes de enero a abril de 2022. Expresado en millones de US\$

Producto	Millones US\$
Oro en las demas formas en bruto	683
Minerales de oro y sus concentrados	6
Café sin tostar y sin descafeinar	1
Trucha	1
Minerales de hierro y sus concentrados	1

Fuente: Sunat

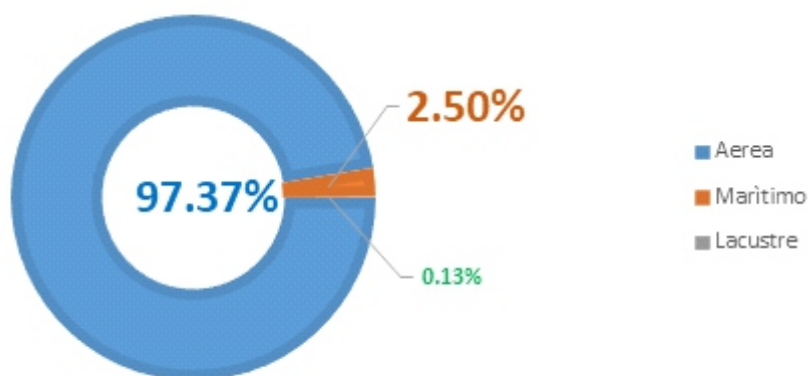
Fecha de Corte: Abril 2022

Fecha de actualización/publicación: junio 2022

Elaboración: CCPP

## Puno: principales vías de transporte para las exportaciones

PUNO: PRINCIPALES VÍAS DE TRANSPORTE PARA LAS EXPORTACIONES. EXPRESADO EN PARTICIPACIÓN %, AÑO 2021



Fuente: Sunat

Fecha de Corte: Abril 2022

Fecha de actualización/publicación: junio 2022

Elaboración: CCPP



## Agroexportaciones llegaron a los 3,020 millones de dólares, representando el 33.9%

Las agroexportaciones mantienen ritmo alcista. Entre enero y abril de este año, estos envíos al exterior sumaron 3,020 millones de dólares, lo que representó un aumento de 33.9% en comparación con lo registrado en el mismo período del 2021, informó el Ministerio de Desarrollo Agrario y Riego (Midagri).

Por ejemplo, en ese período, las ventas agrarias tradicionales alcanzaron los 361 millones de dólares, cifra que significó un aumento significativo de 416% respecto a lo obtenido el año pasado, debido a las mayores exportaciones de café sin tostar y sin descafeinar (343 millones) y melaza de caña (2 millones), cuyas ventas aumentaron en 534.6% y 3%, respectivamente.

Estos dos productos explicaron el 95% de las agroexportaciones tradicionales.

### Valor agregado

El Midagri también reportó que las agroexportaciones no tradicionales sumaron 2,659 millones de dólares, cifra superior en 22% mayor a lo observado en el 2021.

Los principales productos del ranking agroexportador fueron: uvas frescas, 619 millones de dólares (23.3% de participación); paltas, 222 millones (8.4%); mangos frescos, 206 millones (7.8%); arándanos rojos frescos, 130 millones (4.9%); y mango congelado, 107 millones (4%).

(Fuente: El Peruano)



## Perú promocionará su mejor oferta exportadora del sector manufactura

La Comisión de Promoción el Perú para la Exportación y el Turismo (Promperú) realizó el lanzamiento oficial de Industria Perú 2022, rueda de negocios internacional que presentará la mejor oferta exportadora del sector manufacturas del país.

Asimismo, esta plataforma apunta a generar un interés comercial por más de 40 millones de dólares, así como concretar más de 1,400 citas con compradores de 32 países.

“En esta nueva edición presencial de Industria Perú, la fuerza manufacturera peruana volverá a posicionar a nuestro país como una nación capaz de ofrecer una oferta exportable a precios competitivos y con altos estándares de calidad”, indicó la presidenta ejecutiva de Promperú, Amora Carbajal.

“Este año, estaremos ante los ojos de 180 compradores internacionales y nuestro deber es mostrarnos como un proveedor de gran nivel, para América Latina y el mundo”, agregó.

A su turno, el presidente saliente de la Sociedad Nacional de Industrias (SNI), Ricardo Márquez, destacó la necesidad de incentivar la creación de empresas formales desde las regiones para resolver la falta de empleo en el país.

En tanto, Jesús Salazar, titular electo del referido gremio para el periodo 2022-2024, sostuvo que siete de cada 10 peruanos son emprendedores o tienen un negocio, lo que convierte al Perú en el país con más empresarios del mundo.

Cabe mencionar que Industria Perú realizará por primera vez los encuentros empresariales de manera descentralizados

(Fuente: Agencia Andina)



## UBÍCANOS EN:



Jr. Ayacucho N°736- Parque San Antonio Puno



c.exterior@camarapuno.org



051-351952



### *Edición*

*-Cámara de Comercio y la Producción de Puno*

*- Grimel A. Alvarez Flores- Centro de Comercio Exterior*

*- Wendy Miluska Pizarro- Imagen Institucional*